

Verschiedenste Klettermöglichkeiten machen diese Kombination zu einer echten Herausforderung für die Kids. Die Kombination mit der Anbauschaukel ist eine komplette Spielanlage auf kleinem Raum. In massivem Nadelholz. Variante color mit farbigen PE Dächern und Seiten. GFK Kunststoff Rutsche. Sämtliche Seile mit Stahlilitzen. Inklusive feuerverzinkten Metallkonsolen.

Cette combinaison offre les possibilités les plus diverses aux enfants. Avec la balançoire c'est une combinaison de jeux complète sur un petit secteur. En bois résineux massif. Variante "color" avec toit et côtés en PE coloré. Toboggan en polyester. Cordes armées. Socle en métal zingué à chaud inclus.



BS.090 natur



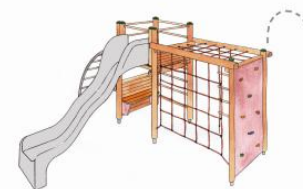
BS.090.c color



BS.090.1



BS.090.2



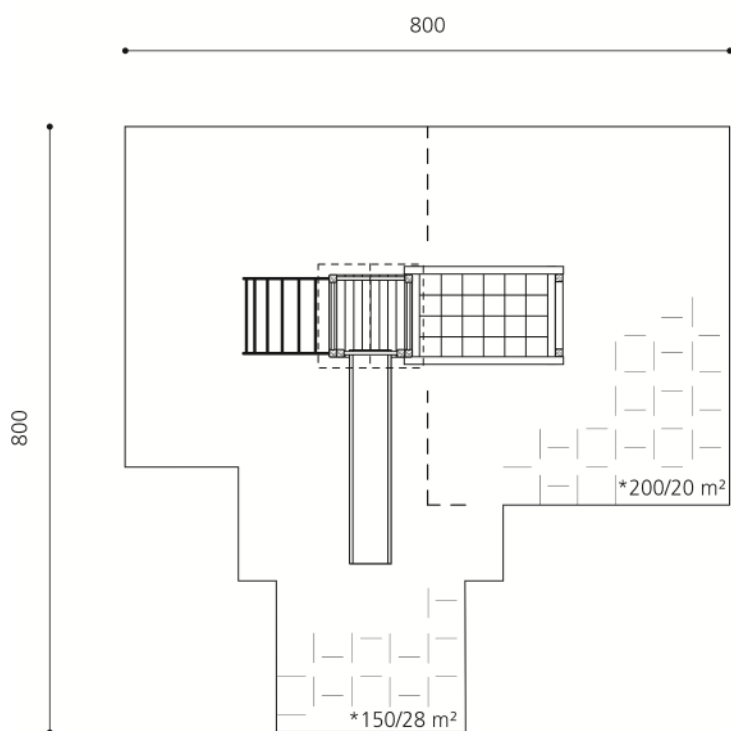
Gesamtes BS-Programm auch ohne Dächer möglich

| | |
|-----------------------|---|
| Spielalter / Age | 4+ |
| Fallhöhe / Hauteur | 150 cm / 200 cm |
| Fallschutzbelag / Sol | Gummibelag, öcocolor / Caoutchouc, öcocolor |

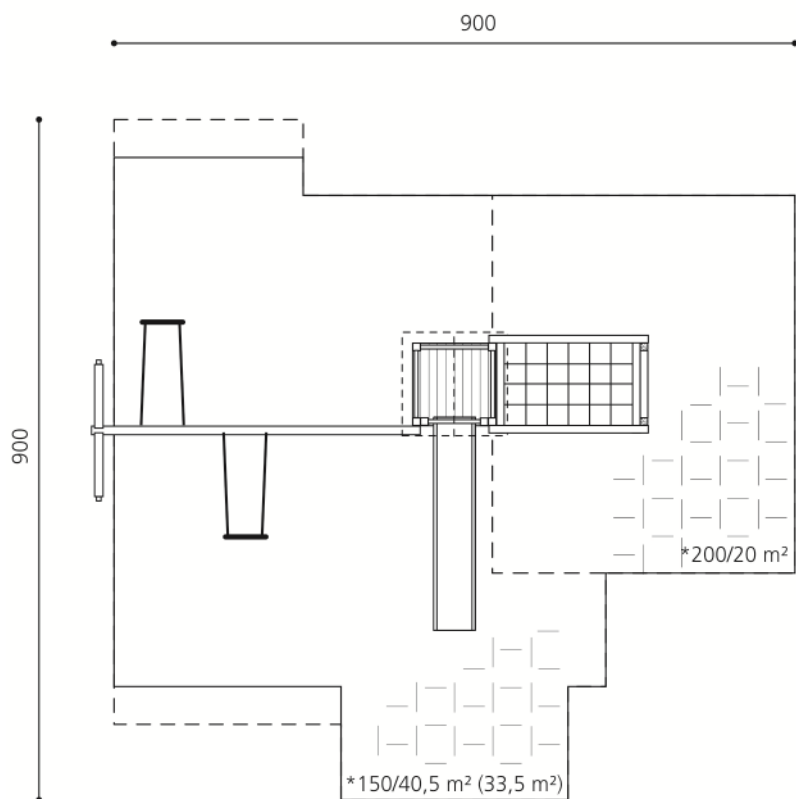


| | | |
|-----------|-------|---|
| BS.090 | /c./m | Kletterturm Kombi 2 / Tour à grimper combi 2 |
| BS.090.1 | /c./m | Kletterturm Kombi 2 mit 1er Schaukel / Tour à grimper combi 2 avec balançoire à 1 place |
| BS.090.2 | /c./m | Kletterturm Kombi 2 mit 2er Schaukel / Tour à grimper combi 2 avec balançoire à 2 pl. |
| BS.010.21 | /c./m | Treppe mit Brüstungen 150 / Escalier avec balustrades 150 |
| BS.010.61 | /m | Kletterstange 200 / Perche à grimper 200 |
| BS.010.81 | /c./m | Minderpreis Podest ohne Dach / Réduction de prix "sans toit" |

BS.090



BS.090.2 (BS.090.1)



* Fallhöhe / Hauteur de chute

—— Fallschutz / Protection de chute

- - - - Fallraum / Place nécessaire

1: 100 Msst / Échelle

BS.090

Kletterturm Kombi 2

| | |
|--------------|-----------------------|
| Platzbedarf | 800 x 800 cm |
| Fallschutz | 48 m ² |
| Geräte Masse | 425 x 385 x 360 cm |
| Gewicht | 175/340 kg |
| Beton | 1.1 m ³ |
| Fundamente | 8 stk 50 x 50 x 50 cm |
| | 1 stk 20 x 20 x 50 cm |
| | 1 stk 30 x 30 x 50 cm |
| Anzahl Mont. | 2 Personen |
| Montagezeit | à 4 h ohne Fundamente |

Lieferumfang

- Kletterturm mit Satteldach
- Rutschbahn
- Kletterbogen
- Kletterkombi
- Hängernetz
- Strickleiter

Montageablauf

1. Standort bestimmen
2. Aushub für Fundamente und Fallschutz
3. Betonsohlen auf Niveau ausgiessen
4. Gerät setzen und einbetonieren
5. Rutschbahn aufschrauben

BS.090

Tour à grimper combi 2

| | |
|------------------|-----------------------|
| Place nécessaire | 800 x 800 cm |
| Prot. de chute | 48 m ² |
| Dimensions | 425 x 385 x 360 cm |
| Poids | 175/340 kg |
| Béton | 1.1 m ³ |
| Fondations | 8 pce 50 x 50 x 50 cm |
| | 1 pce 20 x 20 x 50 cm |
| | 1 pce 30 x 30 x 50 cm |
| Monteurs | 2 personnes |
| Temps de montage | à 4 h sans fondations |

Détail de la livraison

- Tour à grimper avec toit à deux pans
- Toboggan
- Perche à grimper
- Combi à grimper
- Filet vertical
- Echelle de corde

Déroulement du montage

1. Définir l'emplacement
2. Déblayer pour les fondations et la protection de chute
3. Couler et niveler la semelle de béton
4. Placer et sceller l'élément de jeux
5. Visser le toboggan