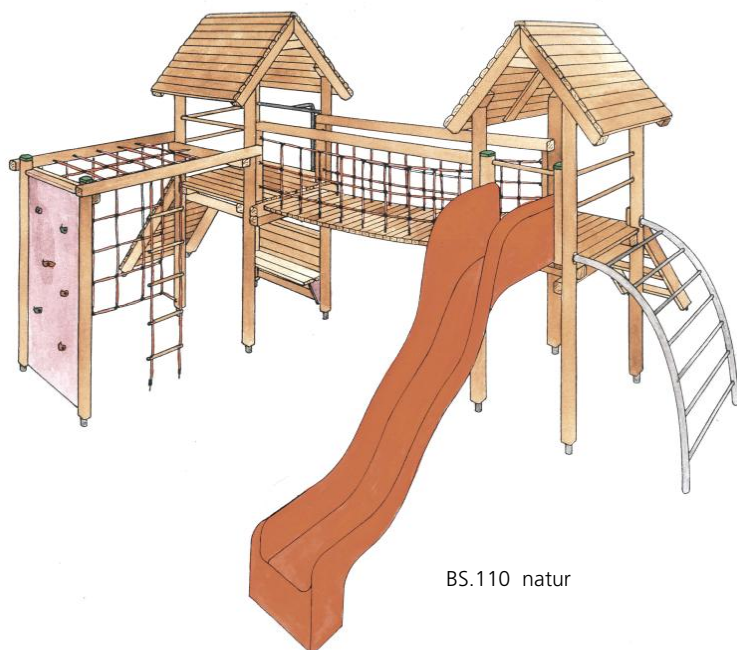


Zwei Türme bilden die Basis dieser interessanten Kletterlandschaft. Hängebrücke sowie verschiedene Auf- und Abgänge bieten viele Spielmöglichkeiten für die Benutzer. In massivem Nadelholz. Variante color mit farbigen PE Dächern und Seiten. GFK Kunststoff Rutsche. Sämtliche Seile mit Stahlilitzen. Inklusive feuerverzinkten Metallkonsolen.

Deux tours forment la base de ce passionnant paysage à grimper. Le pont suspendu ainsi que les différentes possibilités de monter et descendre offrent de nombreuses possibilités de jeux aux enfants. En bois résineux massif. Variante "color" avec toit et côtés en PE coloré. Toboggan en polyester. Cordes armées. Socle en métal zingué à chaud inclus.



BS.110 natur



BS.110.1 an Hügel / sur une colline

Spielalter / Age	4+
Fallhöhe / Hauteur	150 cm / 200 cm
Fallschutzbelag / Sol	Gummibelag, öcocolor / Caoutchouc, öcocolor



natur

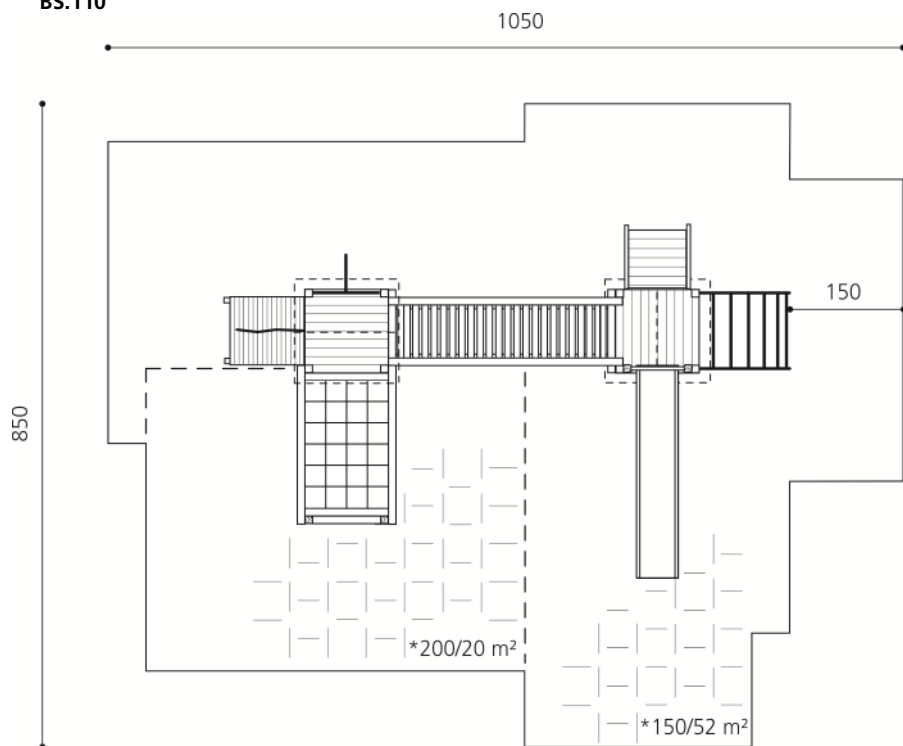


color



metall

BS.110	/c/.m	Kletterlandschaft 2 / Paysage à grimper 2
BS.110.1	/c/.m	Kletterlandschaft 2 an Hügel / Paysage à grimper 2 sur une colline
BS.010.81	/c/.m	Minderpreis Podest ohne Dach / Réduction de prix "sans toit"

BS.110**BS.110****Kletterlandschaft 2**

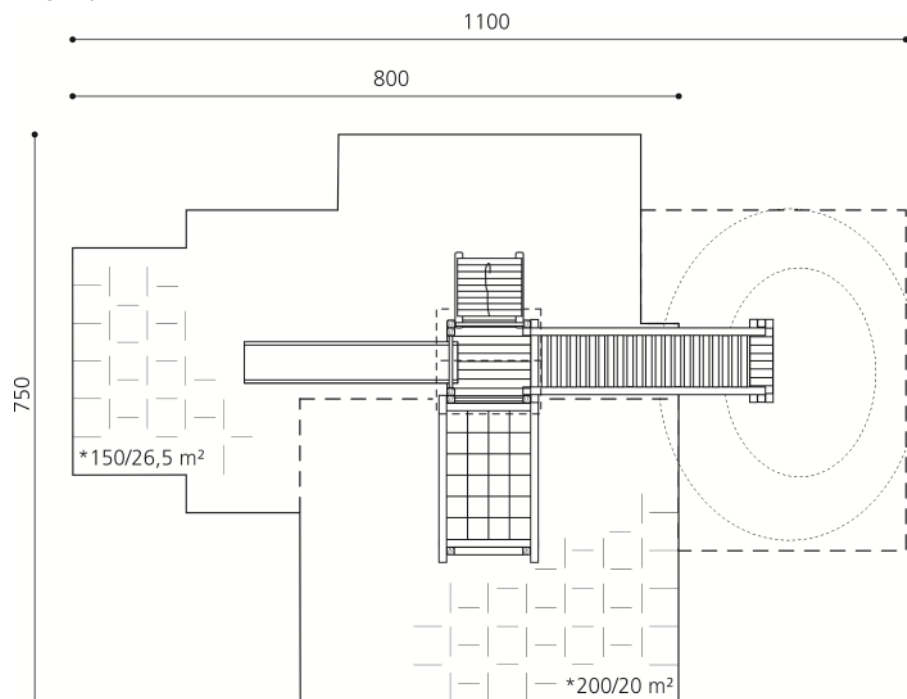
Platzbedarf	850 x 1050 cm
Fallschutz	72 m ²
Geräte Masse	750 x 470 x 360 cm
Gewicht	175/515 kg
Beton	2 m ³
Fundamente	15 stk 50 x 50 x 50 cm
	1 stk 20 x 20 x 50 cm
	2 stk 30 x 30 x 30 cm
	1 stk 30 x 30 x 50 cm
Anzahl Mont.	2 Personen
Montagezeit	à 5 h ohne Fundamente (je nach Situation)

Lieferumfang

- 2 Klettertürme mit Satteldach
- Kletterstange, Kletterrampe
- Kletterkombi, Hängennetz
- Strickleiter, Hängebrücke
- Rutschbahn, Treppe
- Kletterbogen

Montageablauf

1. Standort bestimmen
2. Aushub für Fundamente und Fallschutz
3. Betonsohlen auf Niveau ausgiessen
4. Gerät setzen und einbetonieren
5. Rutschbahn aufschrauben

BS.110.1**BS.110****Paysage à grimper 2**

Place nécessaire	850 x 1050 cm
Prot. de chute	72 m ²
Dimensions	750 x 470 x 360 cm
Poids	175/515 kg
Béton	2 m ³
Fondations	15 pce 50 x 50 x 50 cm
	1 pce 20 x 20 x 50 cm
	2 pce 30 x 30 x 30 cm
	1 pce 30 x 30 x 50 cm
Monteurs	2 personnes
Temps de montage	à 5 h sans fondations (selon situation)

Détail de la livraison

- 2 Tours à grimper avec toit à deux pans
- Perche à grimper, rampe oblique
- Combi à grimper, filet vertical
- Echelle de corde, pont suspendu
- Toboggan, escalier
- Arceau à grimper

Déroulement du montage

1. Définir l'emplacement
2. Déblayer pour les fondations et la protection de chute
3. Couler et niveler la semelle de béton
4. Placer et sceller l'élément de jeux
5. Visser le toboggan

* Fallhöhe / Hauteur de chute

—— Fallschutz / Protection de chute

- - - - Fallraum / Place nécessaire

1: 100 Msst / Échelle