


Optische und spielerische Anziehungspunkte. Man kann den Globus umrunden bis die Erdanziehungskraft stärker ist. Zum Drehen, Springen oder Balancieren. Geräte in Edelstahl oder teilweise Metall verzinkt und lackiert. Extrem leichtlaufende wartungsfreie Drehlager.

Point d'attraction optique et ludique. Seul ou à deux, on peut faire le tour du monde jusqu'à ce que l'attraction terrestre soit la plus forte. Pour tourner, sauter et l'équilibre. Jeux entièrement en inox. Mécanisme de rotation tournant très facilement et ne nécessitant pas de graissage.



C804.1.3.m



C806.1.3.m



C801.1.3



C801.1.1



C808.1.3

Spielalter / Age
Fallhöhe / Hauteur
Fallschutzbelag / Sol

3+
46 (57) cm
Minimum Rasen / Minimum gazon

Auf Rasen aufstellbar /
À installer sur gazon

color

inox

C804.1.3.m /i

Der kleine Standpunkt Ø = 30 cm, H = 46 cm / La petite boule fixe Ø = 30 cm, H = 46 cm

C806.1.3.m /i

Der grosse Standpunkt Ø = 35 cm, H = 80 cm / La grosse boule fixe Ø = 35 cm, H = 80 cm

C801.1.3

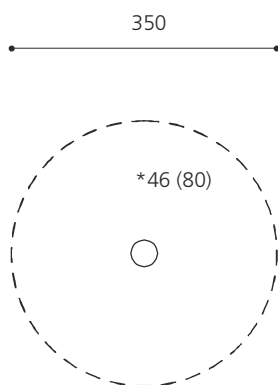
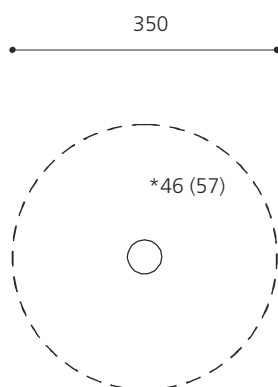
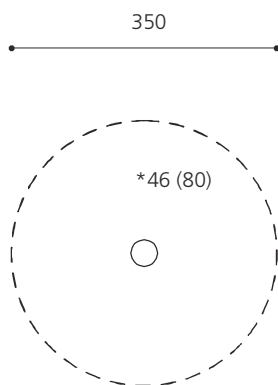
Der kleine Drehpunkt Ø = 35 cm, H = 46 cm / La petite boule tournante Ø = 35 cm, H = 46 cm

C801.1.1

Der grosse Drehpunkt Ø = 45 cm, H = 57 cm / La grande boule tournante Ø = 45 cm, H = 57 cm

C808.1.3

Der springende Punkt Ø = 30 cm, H = 45 cm / La boule de saut Ø = 30 cm, H = 45 cm

C804.1.3 (C806.1.3)**C801.1.3 (C801.1)****C804.1.3 (C806.1.3)**

* Fallhöhe / Hauteur de chute

- - - - - Fallraum / Place nécessaire

1: 100 Msst / Échelle

C804.1.3**Der kleine Standpunkt**

Platzbedarf	Ø = 350 cm
Fallschutz	-
Geräte Masse	Ø 30 cm
Gewicht	-
Beton	0.15m ³
Fundamente	1 stk 50 x 50 x 60 cm

Anzahl Mont.	1 Person
Montagezeit	à 1 h ohne Fundamente (je nach Situation)

Lieferumfang

Gerät wird komplett vormontiert geliefert. Inkl. Bodenanker zum Einbetonieren.

Montageablauf

1. Standort bestimmen
2. Aushub für Fundament
3. Fundament mit Bodenanker giessen ,
und aushärten lassen
4. Gerät auf Bodenanker-Rahmen schrauben

C804.1.3**Les petites boules fixées**

Place nécessaire	Ø = 350 cm
Prot. de chute	-
Dimensions	-
Poids	-
Béton	0.15m ³
Fondations	1 pce 50 x 50 x 60 cm

Monteurs	1 personne
Temps de montage	à 1 h sans fondations (selon situation)

Détail de la livraison

Le jeu est livré entièrement monté avec le socle d'ancrage à bétonner.

Déroulement du montage

1. Définir l'emplacement
2. Déblayer pour les fondations
3. Couler les fondations avec le socle d'ancrage et laisser durcir
4. Visser le jeu sur le cadre du socle d'ancrage