

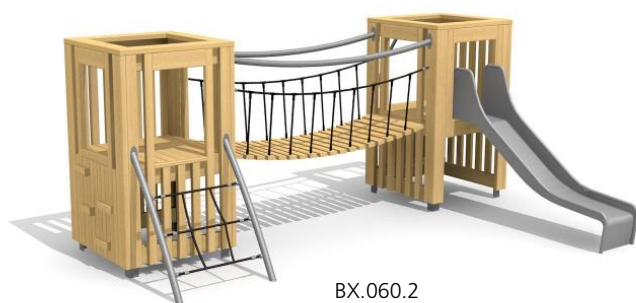


Hier gibt es viel zu entdecken und ausprobieren. Beide Anlagen in niedriger Bauweise mit minimaler Fallhöhe. In unbehandeltem Schweizer Douglasienholz mit Stahlkonsolen zum Eingraben oder Einbetonieren. Auf Anfrage zum Aufschrauben. Herkules Seile schwarz oder nach Farbkarte. Rutschen, Kletterstangen und Verbindungsteile in Edelstahl. Stahlrohre und Konsolen verzinkt. Zum Eingraben. Variante natur: Oberfläche unbehandelt. Variante lasur: Aussenhülle farbig lasiert nach Farbkarte. Andere Ausführungen auf Anfrage. \*Harzaustritte in der Anfangszeit nicht auszuschliessen.\*


Petit monde rempli de découvertes et de choses à essayer. Construction basse avec une hauteur de chute minimale. En bois de douglas Suisse, non traité. Tous les jeux avec consoles en acier galvanisé, à enterrer ou à bétonner. Sur demande, à visser. Cordes armées noires ou selon charte. Toboggan, barres de glisse et pièces d'assemblage en inox. Tuyaux et consoles en acier zingué. Variante natur: non traité. Variante lasur: lasuré selon charte de couleur. Côtés fermés ou exécutions sur mesure sur demande. \*Une apparition de sève n'est pas exclue les premiers temps.\*



BX.060.4



BX.060.2



Podestecken abgerundet / coins arrondis

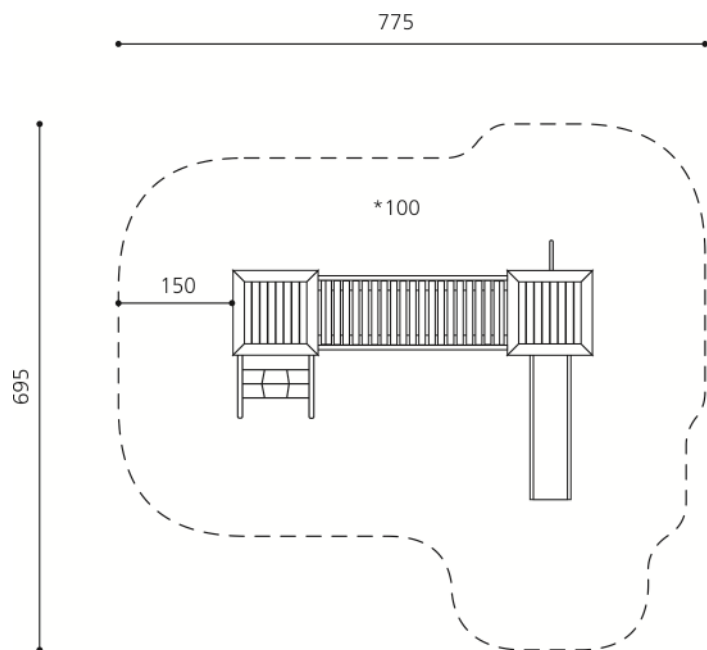
Spielalter / Age	2+
Fallhöhe / Hauteur	100 cm
Fallschutzbelag / Sol	Gummi, öcocolor, Rundkies / Caoutchouc, öcocolor, gravier

Auf Rasen aufstellbar /  
À installer sur gazon



BX.060.2 /I	Spieldorf PE / Village de jeux PE
BX.060.4 /I	Spieldorf KING / Village de jeux KING
BX.000.51	Minderpreis Kunststoffrutsche GFK 100 cm / moins-value pour toboggan GFK 100 cm
BX.000.71	Minderpreis mit Dschungelseilbrücke 250 cm / moins-value pour pont de jungle 250cm
BX.000.72	Mehrpreis mit Hängebrücke 250 cm / plus-value pour passerelle suspendue 250 cm

**BX.060.2**



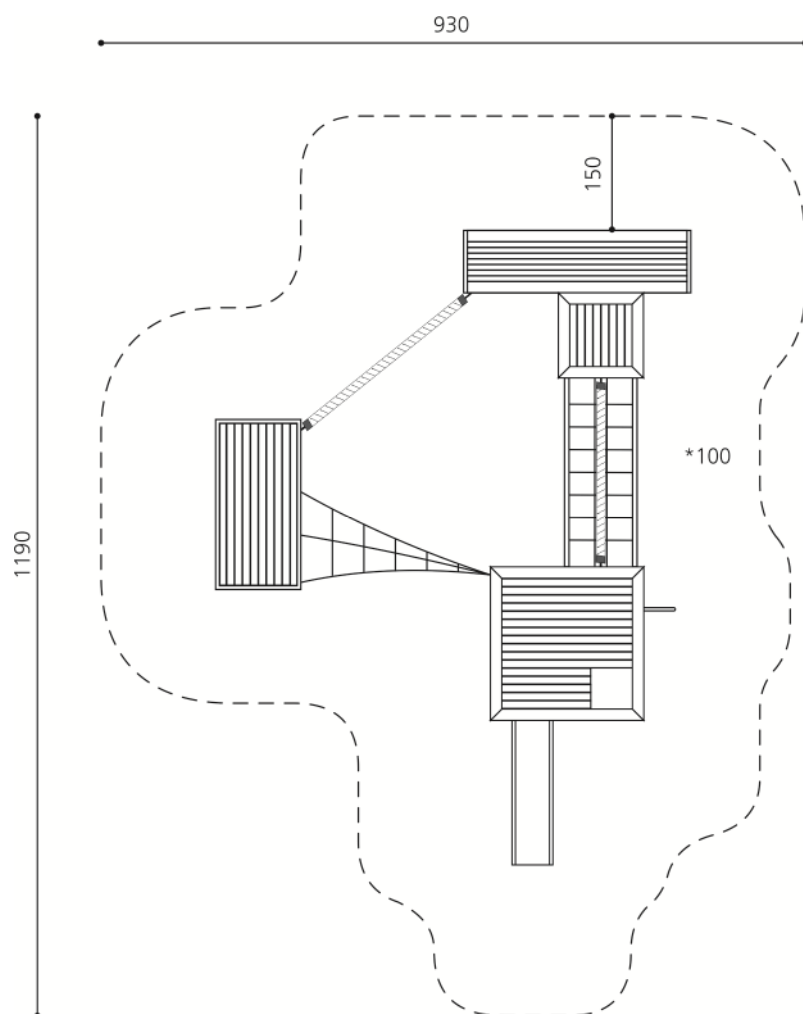
**BX.060.2  
Spieldorf PE**

Platzbedarf	695 x 775 cm
Fallschutz	-
Geräte Masse	475 x 340 x 200 cm
Gewicht	355/780 kg
Beton	1.5 m <sup>3</sup>
Fundamente	11 stk 50 x 50 x 50 cm 1 stk 75 x 40 x 40 cm

Anzahl Mont. 2 Personen  
Montagezeit à 3 h ohne Fundamente  
(je nach Situation)

- Lieferumfang
- 2 Spieltürme
  - Kletterstange
  - Schrägnetz
  - Hängebrücke
  - Rutschbahn

**BX.060.4**



- Montageablauf
1. Standort bestimmen
  2. Aushub für Fundamente und Fallschutz
  3. Betonsohlen ausgießen (Niveau)
  4. Gerät setzen und einbetonieren

**BX.060.2  
Bimbox village de jeux PE**

Place nécessaire	695 x 775 cm
Prot. de chute	-
Dimensions	475 x 340 x 200 cm
Poids	355/780 kg
Béton	1.5 m <sup>3</sup>
Fondations	11 pce 50 x 50 x 50 cm 1 pce 75 x 40 x 40 cm

Monteurs 2 personnes  
Temps de montage à 3 h sans fondations  
(selon situation)

- Détail de la livraison
- 2 Tours de jeux
  - Perche à grimper
  - Filet oblique
  - Pont suspendu
  - Toboggan

- Déroulement du montage
1. Définir l'emplacement
  2. Déblayer pour les fondations et la prot. de chute
  3. Couler et niveler la semelle de béton
  4. Placer et sceller l'élément de jeu

\* Fallhöhe / Hauteur de chute

--- Fallraum / Place nécessaire

1: 100 Msst / Échelle