

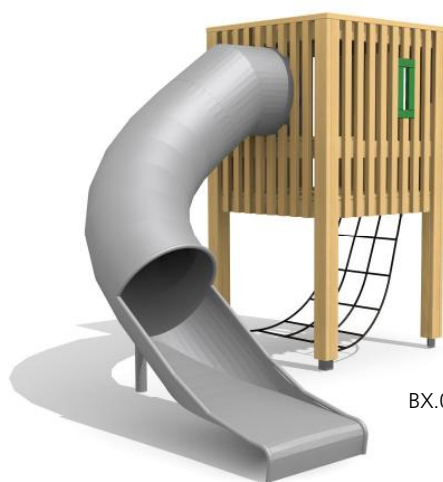


Schmucke Anlage mit unterschiedlichen Spiel- und Klettermöglichkeiten. Minimale Fallhöhe dank niedriger Bauweise. In unbehandeltem Schweizer Douglasienholz mit Stahlkonsolen zum Einbetonieren. Auf Anfrage zum Aufschrauben. Herkules Seile schwarz oder nach Farbkarte. Rutschen, Kletterstangen und Verbindungsteile in Edelstahl. Stahlrohre und Konsolen verzinkt. Variante natur: Oberfläche unbehandelt. Variante lasur: Aussenhülle farbig lasiert nach Farbkarte. Andere Ausführungen auf Anfrage. *Harzaustritte in der Anfangszeit nicht auszuschliessen.*

Petite installation avec de nombreuses possibilités de grimpe et de jeu. Construction basse avec hauteur de chute minimum. En bois de douglas Suisse, non traité. Tous les jeux avec consoles en acier galvanisé, à bétonner. Sur demande, à visser. Cordes armées noires ou selon charte. Toboggan, barres de glisse et pièces d'assemblage en inox. Tuyaux et consoles en acier zingué. Variante natur: non traité. Variante lasur: lasuré selon charte de couleur. Côtés fermés ou exécutions sur mesure sur demande. *Une apparition de sève n'est pas exclue les premiers temps.*



BX.080.3



BX.080.1

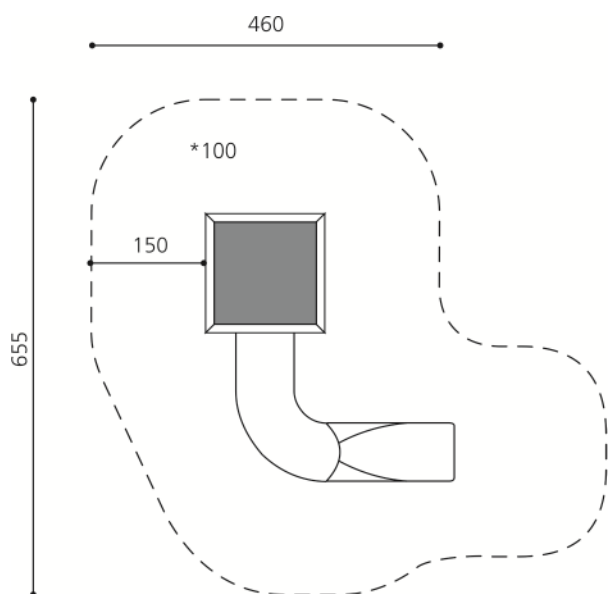
Spielalter / Age	3+
Fallhöhe / Hauteur	100 cm
Fallschutzbelag / Sol	Gummi, öcocolor, Rundkies / Caoutchouc, öcocolor, gravier

Auf Rasen aufstellbar /
À installer sur gazon



BX.080.1 /I	bimbox Netzhütte BANG / bimbox cabane à filet BANG
BX.080.3 /I	bimbox Spieldorf KOK / bimbox village de jeux KOK
BN.065.19	Minderpreis Röhrenrutsche in Kunststoff / Prix-réduit toboggan tunnel en plastique

BX.080.1



BX.080.1

bimbox Netzhütte BANG

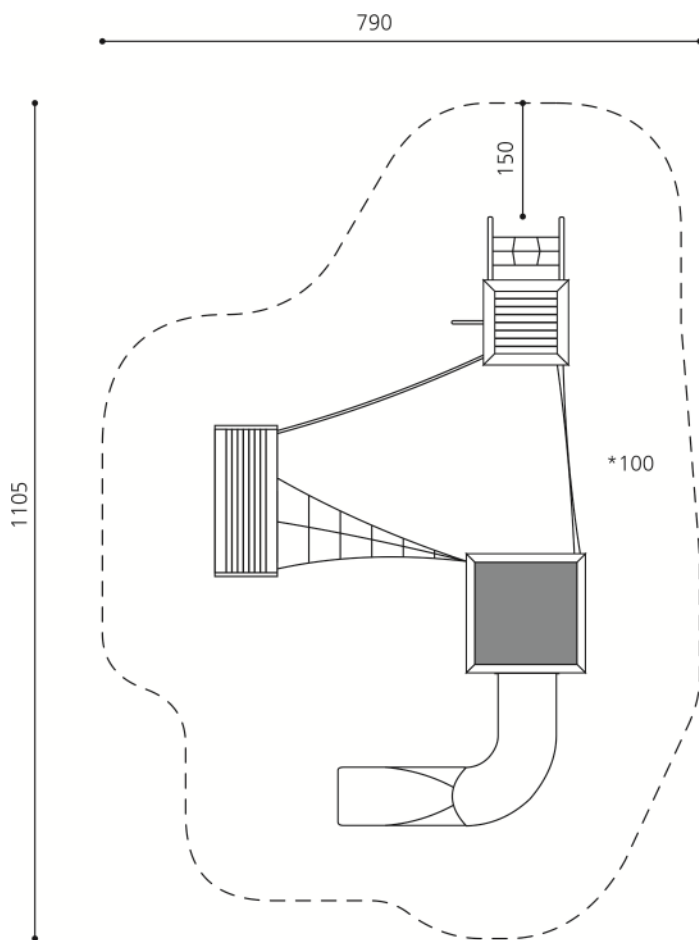
Platzbedarf	460 x 655 cm
Fallschutz	-
Geräte Masse	350 x 330 x 300 cm
Gewicht	660/860 kg
Beton	0.8 m ³
Fundamente	5 stk 50 x 50 x 50 cm 1 stk 120 x 40 x 40 cm

Anzahl Mont. 2 Personen
Montagezeit à 3 h ohne Fundamente
(je nach Situation)

Lieferumfang
- Spielturn
- Schrägnetz
- Röhrenrutschbahn

Montageablauf
1. Standort bestimmen
2. Aushub für Fundamente und Fallschutz
3. Betonsohlen ausgießen (Niveau)
4. Gerät setzen und einbetonieren

BX.080.3



BX.080.1

bimbox village de jeux Bang

Place nécessaire	460 x 655 cm
Prot. de chute	-
Dimensions	350 x 330 x 300 cm
Poids	660/860 kg
Béton	0.8 m ³
Fondations	5 pce 50 x 50 x 50 cm 1 pce 120 x 40 x 40 cm

Monteurs 2 personnes
Temps de montage à 3 h sans fondations
(selon situation)

Détail de la livraison
- Tour de jeu
- Filet oblique
- Toboggen-tunnel

Déroulement du montage
1. Définir l'emplacement
2. Déblayer pour les fondations et la prot. de chute
3. Couler et niveler la semelle de béton
4. Placer et sceller l'élément de jeu

* Fallhöhe / Hauteur de chute

--- Fallraum / Place nécessaire

1: 100 Msst / Échelle