

Einzeltürme mit unterschiedlichen Spiel- und Klettermöglichkeiten. In unbehandeltem Schweizer Douglasienholz mit Stahlkonsolen zum Einbetonieren. Auf Anfrage zum Aufschrauben. Herkules Seile schwarz oder nach Farbkarte. Rutschen, Kletterstangen und Verbindungsteile in Edelstahl. Variante natur: Oberfläche unbehandelt. Variante lasur: Aussenhülle farblich lasiert nach Farbkarte. Andere Ausführungen auf Anfrage. *Harzaustritte in der Anfangszeit nicht auszuschliessen.*

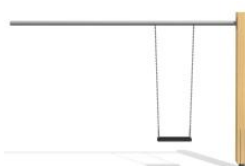
Tours simples avec différentes possibilités de grimpe et de jeu. En bois de douglas Suisse, non traité. Tous les jeux avec consoles en acier galvanisé, à bétonner. Sur demande, à visser. Cordes armées noires ou selon charte. Toboggan, barres de glisse et pièces d'assemblage en inox. Tuyaux et consoles en acier zingué. Variante natur: non traité. Variante lasur: lasuré selon charte de couleur. Côtés fermés ou exécutions sur mesure sur demande. *Une apparition de sève n'est pas exclue les premiers temps.*



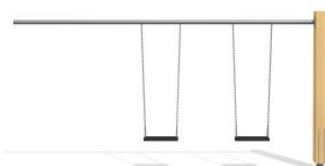
BXS.060



BXS.070



BXS.060.1 / 070.1



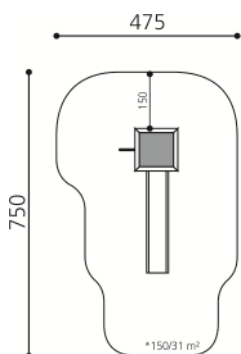
BXS.060.2 / 070.2

Spielalter / Age	4+
Fallhöhe / Hauteur	150 cm
Fallschutzbelag / Sol	Gummi, öcocolor, Rundkies / Caoutchouc, öcocolor, gravier

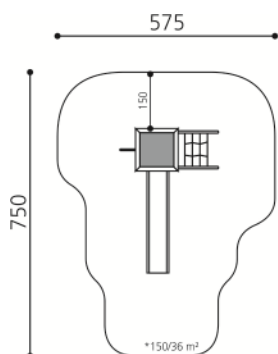


BXS.060	/./	bimbox Kletterturm 1 / bimbox tour à grimper 1
BXS.060.1	/./	bimbox Kletterturm 1 mit 1er Schaukel / bimbox tour à grimper 1 avec 1 balançoire
BXS.060.2	/./	bimbox Kletterturm 1 mit 2er Schaukel / bimbox tour à grimper 1 avec 2 balançoires
BXS.070	/./	bimbox Kletterturm 2 / bimbox tour à grimper 2
BXS.070.1	/./	bimbox Kletterturm 2 mit 1er Schaukel / bimbox tour à grimper 2 avec 1 balançoire
BXS.070.2	/./	bimbox Kletterturm 2 mit 2er Schaukel / bimbox tour à grimper 2 avec 2 balançoires

BXS.060



BXS.070



BXS.060

bimbox Kletterturm 1

Platzbedarf	475 x 750 cm
Fallschutz	31 m ²
Geräte Masse	380 x 155 x 300 cm
Gewicht	400/500 kg
Beton	0.8 m ³
Fundamente	5 stk 50 x 50 x 50 cm 1 stk 75 x 40 x 40 cm

Anzahl Mont. 2 Personen
Montagezeit à 2 h ohne Fundamente
(je nach Situation)

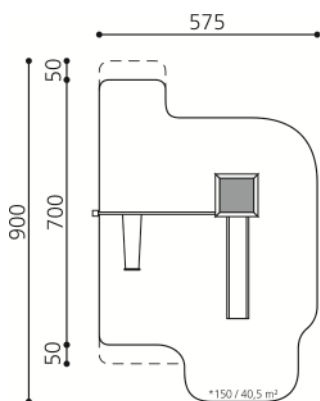
Lieferumfang

- Kletterturm
- Kletterstange
- Rutschbahn

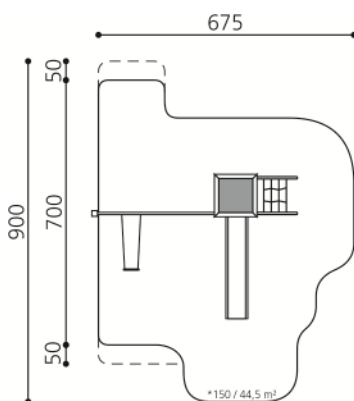
Montageablauf

1. Standort bestimmen
2. Aushub für Fundamente und Fallschutz
3. Betonsohlen ausgießen (Niveau)
4. Gerät setzen und einbetonieren

BXS.060.1



BXS.070.1



BXS.060

bimbox tour à grimper 1

Place nécessaire	474 x 750 cm
Prot. de chute	31 m ²
Dimensions	380 x 155 x 300 cm
Poids	400/500 kg
Béton	0.8 m ³
Fondations	5 pce 50 x 50 x 50 cm 1 pce 75 x 40 x 40 cm

Monteurs 2 personnes
Temps de montage à 2 h sans fondations
(selon situation)

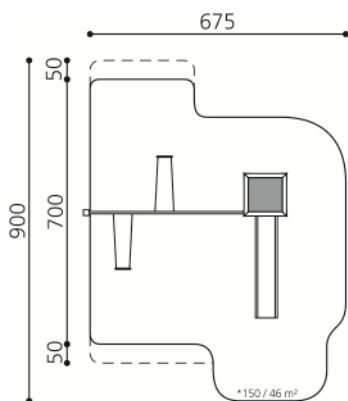
Détail de la livraison

- Tour à grimper
- Perche à grimper
- Toboggan

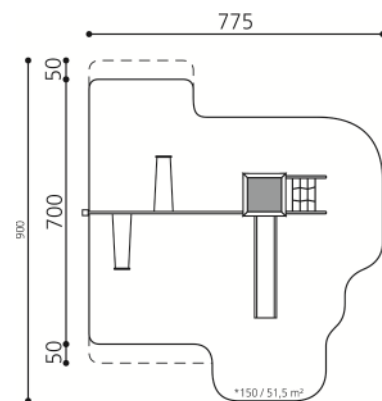
Déroulement du montage

1. Définir l'emplacement
2. Déblayer pour les fondations et la prot. de chute
3. Couler et niveler la semelle de béton
4. Placer et sceller l'élément de jeu

BXS.060.2



BXS.070.2



* Fallhöhe / Hauteur de chute

— Fallschutz / Protection de chute

- - - Fallraum / Place nécessaire

1: 200 Msst / Échelle