



Hier landen Spassvögel am liebsten. Nicht nur weil die Nester so einladend wirken, sondern auch weil man so herrlich darin toben kann. Der Bewegungsdrang bekommt hier Flügel. Und wer sich nach seinen „Flugversuchen“ ausgepowert fühlt, kann es sich im Nest auf dem gemütlichen Gummiüberzug bequem machen. Extrem massive Bauweise mit hochwertiger Lagertechnik. Gerät in Edestahl, verzinkten Stahl (blau lackiert) kombiniert. Grosses Nest mit Mittelkonsole. Auf Anfrage auch in anderen Farben.

Le jeu préféré des plaisantins. Les nids sont accueillants. L'incitation au mouvement obtient des ailes. Celui qui se sent fatigué après ses „tentatives aériennes“ peut se détendre dans le nid sur la couche de caoutchouc. Méthode de construction extrêmement massive. Mécanisme de rotation tournant très facilement et ne nécessitant pas de graissage. Exécution inox (laquage bleu). Le grand nid dispose d'une console centrale. Autres couleurs sur demande.




C301.1.0

Im Hintergrund: Die Pentagode XL.200 / Derrière: Pentagode XL.200



C301.1.0



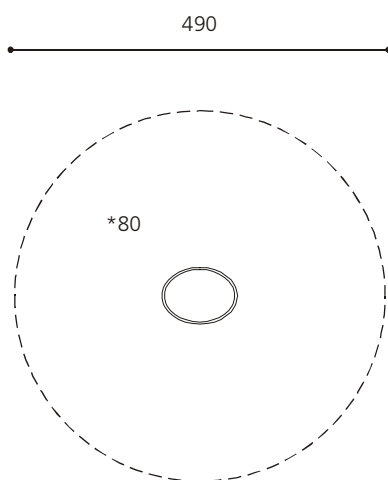
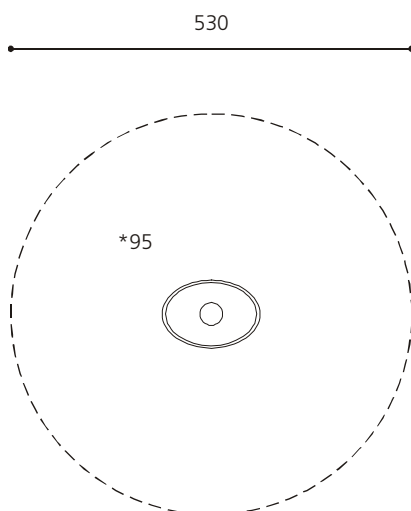
C301.1.1

Spielalter / Age	5+
Fallhöhe / Hauteur	80 cm / 95 cm
Fallschutzbelag / Sol	Minimum Rasen / Minimum pelouse



C301.1.0	Das Nest / Le nid
C301.1.1	Das grosse Nest / Le grand nid

Weitere dieser einzigartigen Geräte in unserem **conlastic®** Katalog / Plus de ces appareils uniques dans notre catalogue **conlastic®**

FA.301.1.0**FA.301.1.1**

* Fallhöhe / Hauteur de chute

- - - - - Fallraum / Place nécessaire

1: 100 Msst / Échelle

C301.1.0 (C301.1.1)**Das Nest**

Platzbedarf	Ø 490 cm (Ø 530 cm)
Fallschutz	-
Geräte Masse	Ø 90 x 104 cm (Ø 130 x 130 cm)
Gewicht	70 kg (90 kg)
Beton	0,4 m ³ (0,7 m ³)
Fundamente	60 x 80 x 80 cm (70 x 100 x 100 cm)

Anzahl Mont.	2 Personen
Montagezeit	à 1 h ohne Fundamente (je nach Situation)

Lieferumfang

- Gerät wird komplett zusammengebaut geliefert
- 1 Betonanker

Montageablauf

1. Standort bestimmen
2. Aushub für Fundamente und Fallschutz
3. Betonanker setzen, Fundamente giessen und aushärten lassen
4. Gerät aufschrauben
5. Evtl. Fallschutz einbringen

C301.1.0 (C301.1.1)**Le nid**

Place nécessaire	Ø 490 cm (Ø 530 cm)
Prot. de chute	-
Dimensions	Ø 90 x 104 cm (Ø 130 x 130 cm)
Poids	70 kg (90 kg)
Béton	0,4 m ³ (0,7 m ³)
Fondations	60 x 80 x 80 cm (70 x 100 x 100 cm)

Monteurs	2 personnes
Temps de montage	à 1 h sans fondations (selon situation)

Détail de la livraison

- jeux complet
- 1 socle d'ancrage à bétonner

Déroulement du montage

1. Définir l'emplacement
2. Déblayer pour les fondations et la prot. de chute
3. Poser le socle d'ancrage, couler et laisser durcir les fondations
4. Visser l'appareil sur les fondations
5. Evtl. pose d'un revêtement amortissant