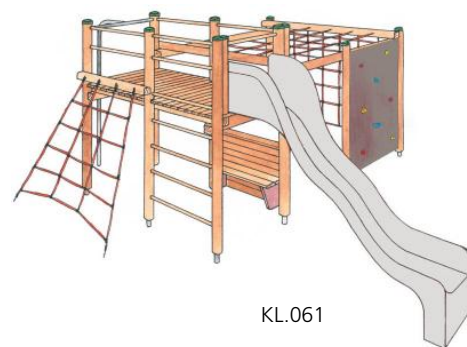


Die Kletterwelt hat alles, was eine kleine Kletteranlage benötigt. Auf allen Seiten gibt es verschiedene Auf- und Abgänge. Kombinierbar mit bimbo classic Programm. Gestell in massivem Nadelholz inkl. verzinkten Metallkonsolen. Sprossen in Hartolz. Herkulesseile und Netze mit Stahlkern. GFK Rutsche Standardfarbe hellgrün.

Le monde d'escalade comprend tout ce qu'il faut pour une petite installation d'escalade. On peut monter et descendre de tous les côtés. Combinaison possible avec bimbo classic. Armature en bois résineux massif avec pieds en métal zingué à chaud. Echelons en bois dur. Cordes et filets armés. Toboggan en polyester, couleur standard vert clair.



KL.061.1



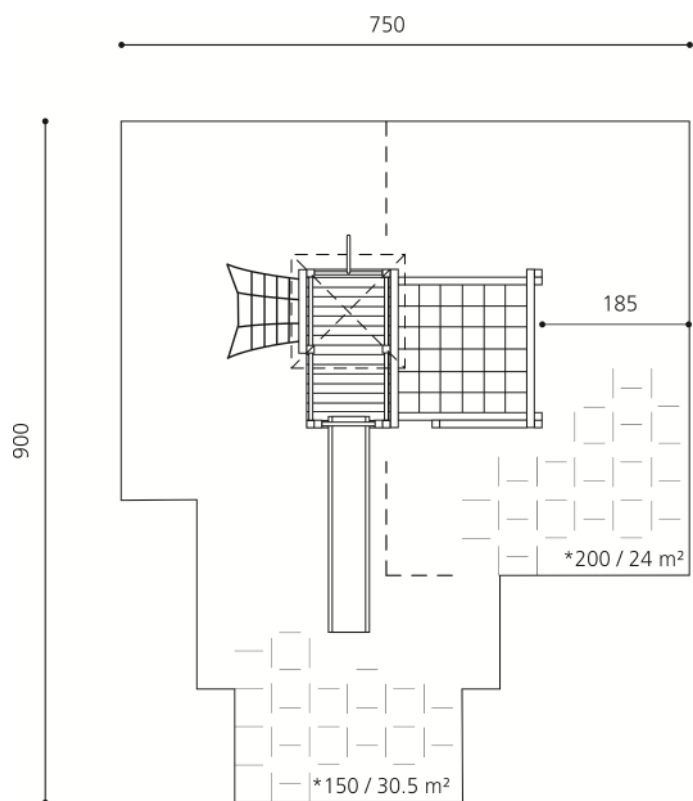
KL.061



KL.061.2 (ohne Rutsche / sans toboggan)

Spielalter / Age	4+
Fallhöhe / Hauteur	150 / 200 cm
Fallschutzbelaag / Sol	Gummibelaag, öcocalor / Caoutchouc, öcocalor

KL.061	Kletterwelt / Monde d'escalade
KL.061.1	Kletterwelt mit Dach / Monde d'escalade avec toit
KL.061.2	Kletterwelt ohne Rutsche / Monde d'escalade sans toboggan

**KL.061 / KL.061.1****KL.061 / KL.061.1****Kletterwelt / Kletterwelt mit Dach**

Platzbedarf	900 x 750 cm
Fallschutz	54.5 m <sup>2</sup>
Geräte Masse	520 x 400 x 425 cm
Gewicht	300 / 380 kg
Beton	1.4 m <sup>2</sup>
Fundamente	10 stk 50 x 50 x 50 cm
	1 stk 20 x 20 x 50 cm
	2 stk 30 x 30 x 30 cm
	2 stk 30 x 30 x 50 cm

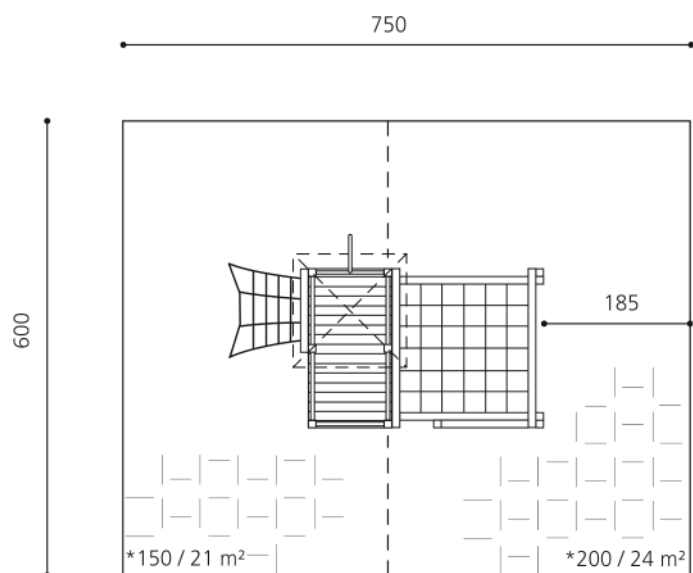
Anzahl Mont.	2 Personen
Montagezeit	à 4h ohne Fundamente (je nach Situation)

## Lieferumfang

- Podest mit Einbauten
- Kletternetz
- Kletterstange
- Rutschbahn

## Montageablauf

1. Standort bestimmen
2. Aushub für Fundamente und Fallschutz
3. Betonsole giessen auf Niveau
4. Gerät setzen und einbetonieren
5. Fallschutz erstellen

**KL.061.2****KL.061 / KL.061.1****Monde d'escalade / ... avec toit**

Place nécessaire	900 x 750 cm
Prot. de chute	54.5 m <sup>2</sup>
Dimensions	520 x 400 x 425 cm
Poids	300 / 380 kg
Béton	1.4 m <sup>2</sup>
Fondations	10 stk 50 x 50 x 50 cm
	1 pce 20 x 20 x 50 cm
	2 pce 30 x 30 x 30 cm
	2 pce 30 x 30 x 50 cm

Monteurs	2 personnes
Temps de montage	à 4 h sans fondations (selon situation)

## Détail de la livraison

- Plateforme avec éléments
- Filet à grimper
- Perche à grimper
- Toboggan

## Déroulement du montage

1. Définir l'emplacement
2. Déblayer pour les fondations et la protection de chute
3. Couler et niveler la semelle de béton
4. Placer et sceller l'élément de jeu
5. Poser la protection de chute

\* Fallhöhe / Hauteur de chute

— Fallschutz / Protection de chute

1:100 Msst / Échelle