

Unsere fantastischen Kletterlandschaften bieten jede Menge Platz für Kinder und Jugendliche zum Klettern, Balancieren, Hangeln, Ausprobieren oder Sitzen und sich treffen. Mit den modularen Einzelteilen können bedürfnisgerechte Spiellandschaften mit hohem Spielwert gestaltet werden. Auch ein Abhang oder ein hügeliges Gelände eignet sich hervorragend. Hochwertige lichtechte Polyamid Stahlitzenseile. Variante steel: mit runden, dickwandigen Stahlrohren farbig beschichtet nach Farbkarte. Variante nature: Pfosten in Robinie Naturwuchs, unbehandelt.

Hinweis: Die Anlagen sind individuell planbar. Kontaktieren Sie uns. Wir beraten Sie gerne.

Indication: Les installations sont planifiées individuellement. Nous vous conseillons volontiers personnellement.

Ces fabuleux paysages de cordes offrent aux enfants et adolescents beaucoup de place pour grimper, bavarder et se détendre. Système modulaire unique offrant de multiples possibilités de jeux. Cordages de première qualité en polyamide armé, teinté. Variante steel: en tubes ronds en métal épais. Variante nature: poutres en bois de robinier massif, croissance naturelle, non traité.



Pausenplatz / Place de récréation



Spielalter / Age 4+
 Fallhöhe / Hauteur -
 Fallschutzbelag / Sol Auch auf Rasen möglich / Aussi possible sur gazon



KL.95.170.038 /r Kletterlandschaft Gronau / Monde d'escalade Gronau
 KL.95.170.691 /r Kletterlandschaft Suthwiesenstrasse / Monde d'escalade Rue Suthwiesen
 KL.95.170.9 Kletterlandschaft nach Projekt / Monde d'escalade sur mesure

KL.95.170.038

Fallhöhe / Hauteur

Platzbedarf / Place nécessaire

Kletterlandschaft Gronau / Monde d'escalade Gronau

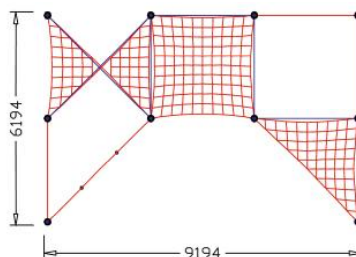
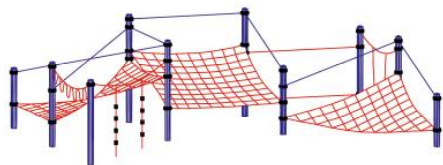
180 cm

1350 x 930 cm

Fundamente / Fondations

Beton / Béton

10 stk / 10 pce

3.5 m³**KL.95.170.691**

Fallhöhe / Hauteur

Platzbedarf / Place nécessaire

Kletterlandschaft Suthwiesenstrasse / Monde d'escalade Rue Suthwiesen

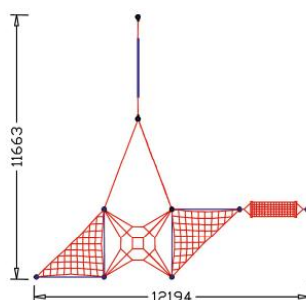
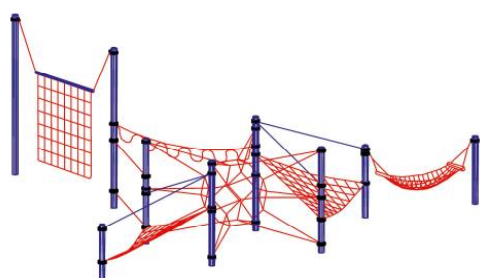
260 cm

1520 x 1470 cm

Fundamente / Fondations

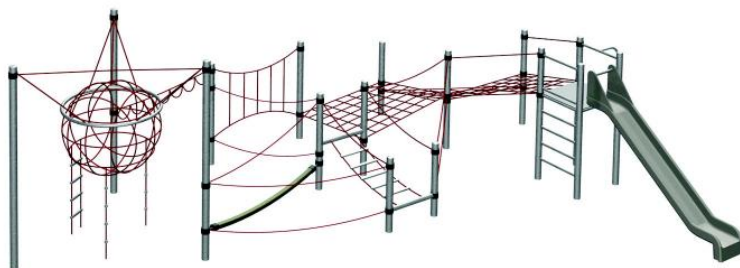
Beton / Béton

9 stk / 9 pce

5 m³

Holz oder Stahl Ausführung. Sie haben die Wahl. Die meisten Elemente sind bei beiden Varianten möglich. Gut einsetzbar auch bei Themenspielflächen. Gerne beraten wir Sie persönlich. Kontaktieren Sie uns.

Exécution bois ou métal, à choix. La majorité des éléments sont disponibles dans les deux variantes, et peuvent inclure des thèmes. Nous vous conseillons volontiers personnellement. Contactez-nous.

Stahl Kletterlandschaft „Projektplan“ / Monde d'escalade sur mesure en métal**Holz Kletterlandschaft „Projektplan“ / Monde d'escalade sur mesure en bois**