



In verschiedenen Ausführungen erhältlich. Schmierungsfreie bimbo Schwenkhaken. Schaukelsitze in Gummi mit Stahlkern an Edelstahl Sicherheitsketten. Variante classic: in massiver Weisstanne KDI mit verzinkten Stahlkonsolen. Variante nature: mit verzinkter Stahltraverse und grob dimensionierten, naturgewachsenen Robinien Harthölzer, unbehandelt. Auf Wunsch Holzoberfläche lasiert.

Avec plusieurs variantes. Suspension bimbo sans graissage. Siège de sécurité avec noyau métallique et chaînes en inox. Variante classic: en bois de sapin blanc imprégné. Socle en métal zingué à chaud inclus. Variante nature: avec traverse en métal zinguées et en bois de robinier massif, croissance naturelle, non traité. Sur demande surface lasurée.



SC.023.32.r (nature)



SC.023.3.r



SC.021.1 (classic)



SC.021.2



SC.021.3



SC.Z10.3

Spielalter / Age	4+ (1+)
Fallhöhe / Hauteur	140 cm / 200 cm
Fallschutzbelag / Sol	Minimum Rasen, öcocolor, Gummi / Minimum gazon, öcocolor, caoutchouc



classic



nature

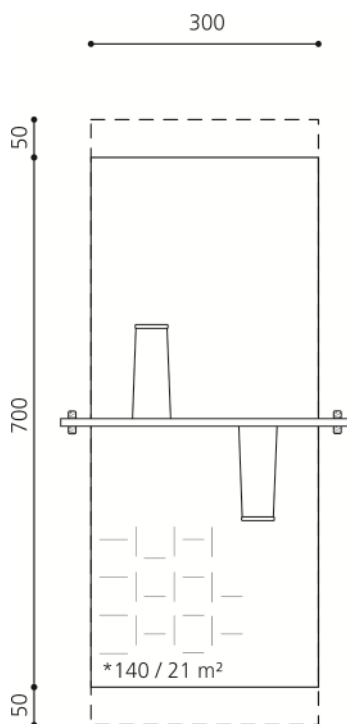
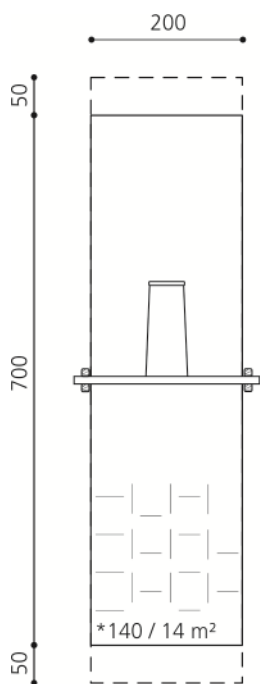
SC.021.1 /r	° 1er Schaukel 240 cm / Portique à balançoires (1 siège) 240 cm
SC.021.2 /r	° 2er Schaukel 240 cm / Portique à balançoires (2 sièges) 240 cm
SC.021.3 /r	° 3er Schaukel 240 cm / Portique à balançoires (3 sièges) 240 cm
SC.023.3.r	° Nestschaukel / Balançoire-nid d'oiseau
SC.023.32.r	° Nestschaukel Kombination / Combiné balançoire-nid d'oiseau
SC.Z10.3	° Kleinkindersicherheitssitz mit Ketten / Siège de sécurité pour tout-petits

--

--

SC.021.1

SC.021.2



SC.021.1

1er Schaukel 240 cm

Platzbedarf	800 x 300 cm
Fallschutz	700 x 200 cm = 14m²
Geräte Masse	260 x 30 x 230 cm
Gewicht	45/68 kg
Beton	0.25 m³
Fundamente	2 stk 50 x 70 x 50 cm

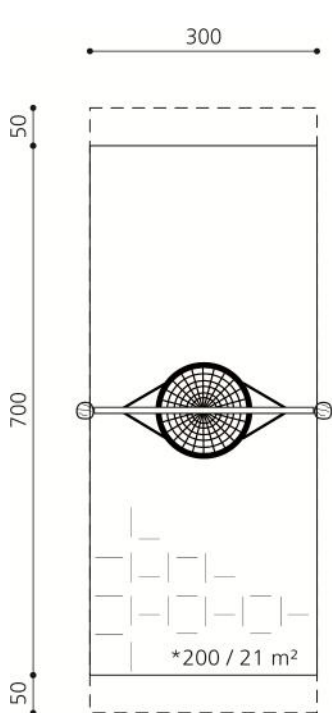
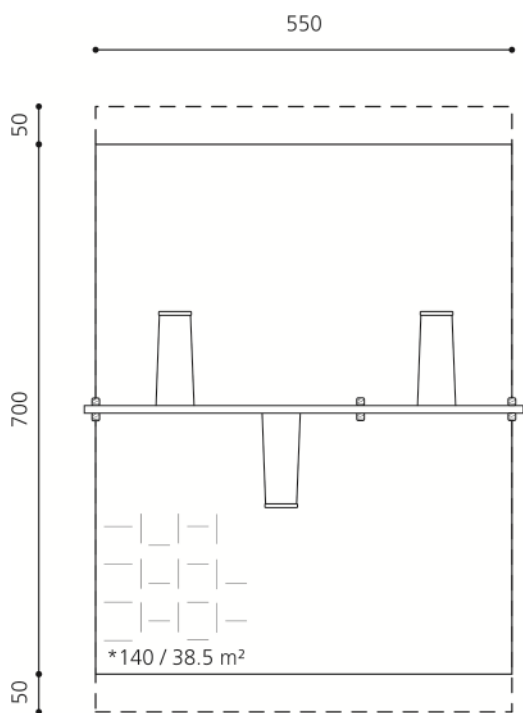
Anzahl Mont. 2 Personen
 Montagezeit à 1 h ohne Fundamente
 (je nach Situation)

Lieferumfang
 - Gestell
 - Schaukelsitz

- Montageablauf
1. Standort bestimmen
 2. Aushub für Fundamente und Fallschutz
 3. Betonsohle ausgiessen (Niveau)
 4. Gerät setzen und einbetonieren
 5. Aushub zuschütten, Fallschutz anbringen

SC.021.3

SC.023.3.r



SC.021.1

Portique pour tout petits

Place nécessaire	800 x 300 cm
Prot. de chute	700 x 200 cm = 14m²
Dimensions	260 x 30 x 230 cm
Poids	45/68 kg
Béton	0.25 m³
Fondations	2 stk 50 x 70 x 50 cm

Monteurs 2 personnes
 Temps de montage à 1 h sans fondations
 (selon situation)

Détail de la livraison
 - Armature
 - Siège de sécurité

- Déroulement du montage
1. Définir l'emplacement
 2. Déblayer pour les fond. et la prot. de chute
 3. Couler et niveler la semelle de béton
 4. Placer et sceller l'élément de jeu
 5. Remblayer et poser la protection de chute

1:100 Msst / Échelle

———— Fallschutz / Protection de chute

- - - - - Fallraum = Hindernisfreie Fläche in Schaukelrichtung.
 Ausdehnung der Fallschutzfläche bei losen Fallschutzböden mit Umrandungen

Place nécessaire = Le sol doit être exempt d'obstacles dans la direction de balancement. La surface de chute est augmentée en cas d'un sol avec des matériaux meubles.

SC.023.32.r

Auf Anfrage oder Siehe SC.080 / Sur demande ou selon SC.080