






Die neue Pentagode bietet durch ihre besondere Formgebung viel Spielraum bis hinauf in die Spitze und erlaubt es somit einer Vielzahl von Kindern den Reiz grosser Höhen zu erfahren. Ihre pagodenartigen Proportionen setzen zudem einen originellen Akzent in die Spiellandschaft, der sowohl die Blicke als auch den Spielbetrieb magisch einfängt. Das Netz ist aus Polyamidgarn ummantelten Stahlseilen gefertigt. Diese Ummantelung ist hochabriebfest und UV-beständig. Verschiedene Seilfarben stehen zur Auswahl. Einfache Montage und Nachspannung!

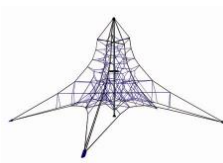
La nouvelle pentagode offre un espace de jeu de la base jusqu'au sommet et permet ainsi à de nombreux enfants de connaître l'attrait des grandes hauteurs. Ses formes de pagode mettent un accent original dans le paysage ludique et captent les regards. Les filets sont fabriquées à partir de cordes en acier enveloppées de fils de polyamide très résistants à l'usure et aux UV. Différentes combinaisons de couleur sont disponibles.



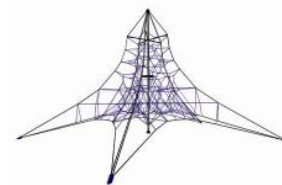
S = 4 m



M = 5 m



L = 6 m

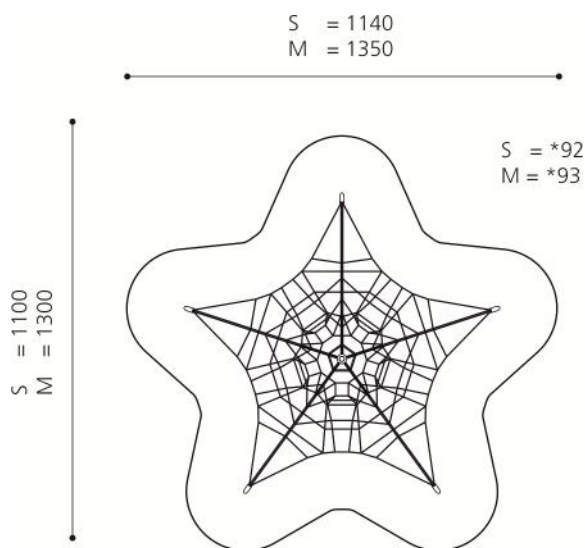
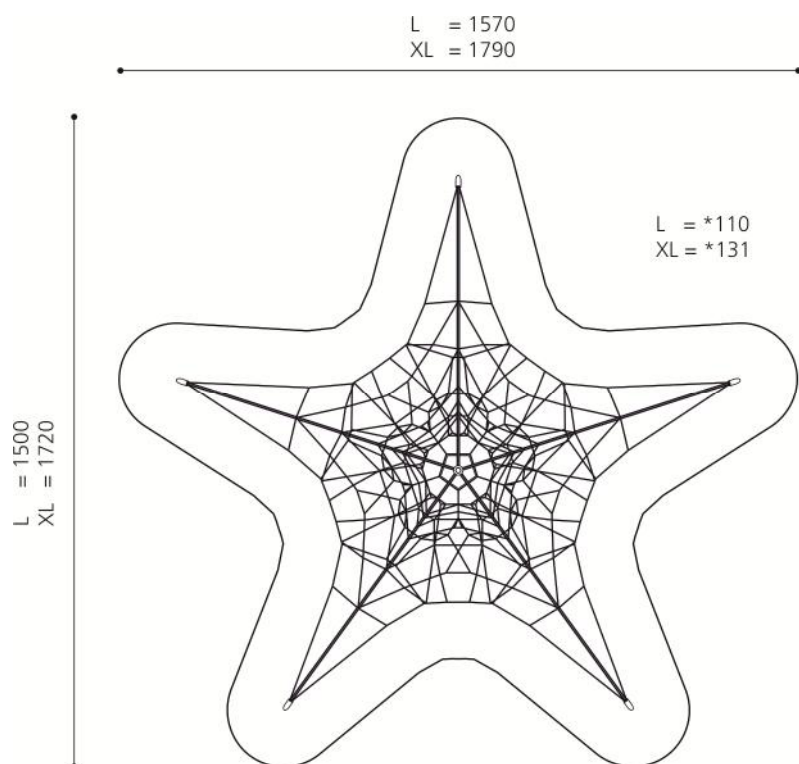


XL = 7.5 m (Höhe/Hauteur)

Spielalter / Age	5+ / 5+ / 5+ / 8+
Fallhöhe / Hauteur	90 / 92 / 110 / 131 cm
Fallschutzbelag / Sol	Minimum Rasen / Minimum gazon

S + M auf Rasen aufstellbar /
S + M à installer sur gazon

XL.200.010	Pentagode S / Pentagode S
XL.200.020	Pentagode M / Pentagode M
XL.200.030	Pentagode L / Pentagode L
XL.200.040	Pentagode XL / Pentagode XL



* Fallhöhe / Hauteur de chute
 — Fallschutz / Protection de chute
 1: 200 Msst / Échelle

XL.200.030 Pentagode L

Platzbedarf	1500 x 1570 cm
Fallschutz	-
Geräte Masse	Höhen ca 400/510/610/720 cm
Gewicht	700 kg
Beton	5.5 m ³
Fundamente	1 stk 100 x 100 x 70 cm 5 stk 120 x 100 x 80 cm

Anzahl Mont.	3 Personen
Montagezeit	à 5 h ohne Fundamente (je nach Situation)

Lieferumfang
 Das Gerät wird zerlegt angeliefert.
 - Systemrohre
 - Systemkugel mit Spannstangen
 - Spannkonstruktion, Raumnetz

Montageablauf
 1. Standort bestimmen
 2. Aushub für Fundamente und Fallschutz
 3. Betonfundamente erstellen
 4. Fundamentsrohre setzen und aufschrauben
 5. Montage Gerüst und Raumnetz – alles nach detaillierter Montageanleitung

XL.200.030 Pentagode L

Place nécessaire	1500 x 1560 cm
Prot. de chute	-
Dimensions	Hauteurs ca 400/500/600/750 cm
Poids	700 kg
Béton	5.5 m ³
Fondations	1 pce 100 x 100 x 70 cm 5 pce 120 x 100 x 80 cm

Monteurs	3 personnes
Temps de montage	à 5 h sans fondations (selon situation)

Détail de la livraison
 Le jeu est livré non assemblé.
 - Tuyaux spéciaux
 - Boules en aluminium
 - Construction de tendeurs, filet à grimper 3D

Déroulement du montage
 1. Définir l'emplacement
 2. Déblayer pour les fondations et la prot. de chute
 3. Couler et niveler les fondations de béton
 4. Placer et visser les tuyaux de fondation
 4. Monter le châssis et le filet à grimper – selon la notice de montage détaillée