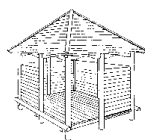


Massiv - praktisch - rustikal. Auch Spezialanfertigungen sind möglich. Massive Vollholz Konstruktion. Inklusive Metallkonsolen. Passend zum klassischen bimbo Spielgeräte Programm.

Massifs - pratiques - rustiques. Ils sont utilisés comme lieu de rendez-vous ou comme protection contre les intempéries depuis de nombreuses années. Modèles spéciaux sur demande. Construction en bois résineux massif. Exécution identique à notre gamme de jeux bimbo classique.



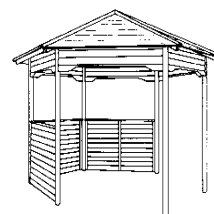
1.02.06.01



1.02.06.02



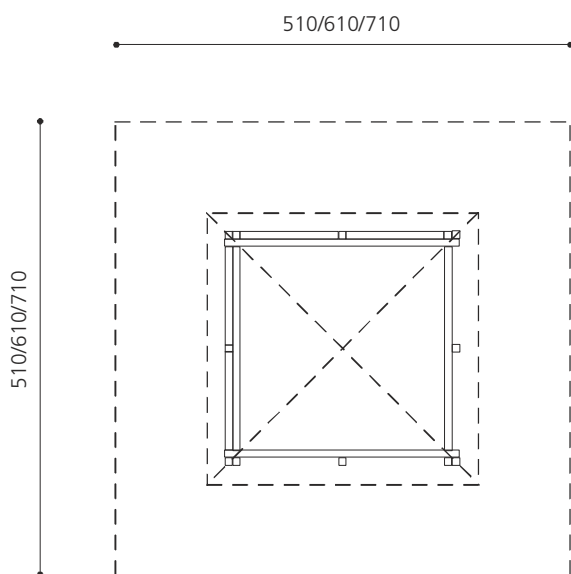
1.02.06.03



1.02.08.01

1.02.06.01	Pavillon 200 x 200 cm / Pavillon 200 x 200 cm
1.02.06.02	Pavillon 300 x 300 cm / Pavillon 300 x 300 cm
1.02.06.03	Pavillon 400 x 400 cm / Pavillon 400 x 400 cm
1.02.08.01	XL 6-Eck Pavillon / XL Pavillon hexagonal

## 1.02.06.01/1.02.06.02/1.02.06.03



## 1.02.06.02

## Pavillon

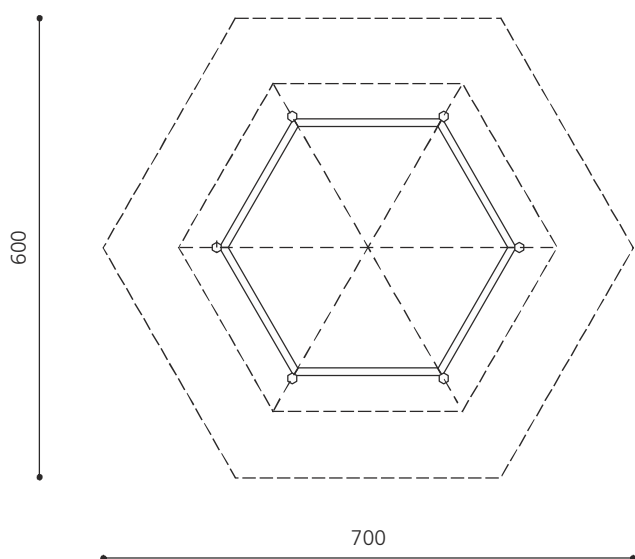
Platzbedarf	510 x 510 cm
Fallschutz	-
Geräte Masse	310 x 310 x 300 cm
Gewicht	250 kg
Beton	1,0 m <sup>3</sup>
Fundamente	8 stk 50 x 50 x 50 cm

Anzahl Mont.	2 Personen
Montagezeit	à 5 h ohne Fundamente (je nach Situation)

## Montageablauf

1. Standort bestimmen
2. Aushub für Fundamente
3. Betonsohlen auf Niveau ausgiessen
4. Gerät setzen und einbetonieren

## 1.02.08.01



## 1.02.06.02

## Pavillon

Place nécessaire	510 x 510 cm
Prot. de chute	-
Dimensions	310 x 310 x 300 cm
Poids	250 kg
Béton	1,0 m <sup>3</sup>
Fondations	8 pce 50 x 50 x 50 cm

Monteurs	2 personnes
Temps de montage	à 5 h sans fondations (selon situation)

## Déroulement du montage

1. Définier l'emplacement
2. Déblayer pour la fondation
3. Couler et niveler la semelle de béton
4. Placer et sceller l'engin de jeux