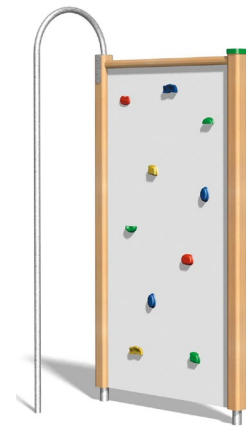


Kletterwände sind beliebt. Verschiedene Schwierigkeitsstufen laden zum Ausprobieren ein. Wände in dauerhaften und wetterfesten Hochdruck Kunststoff HPL Platten hellgrau oder anthrazit. Beidseitig mit farbigen rutschfesten Klettergriffen. Variante classic: Gestell in Massivholz mit Metallkonsolen. Variante steel: Gestell in massiven, verzinkten Metallrohren.

Les parois d'escalade sont très appréciées. Plusieurs degrés de difficultés invitent à s'y essayer. Parois en contreplaqué mélamine. Prises antiglisse colorées des deux côtés. Variante classic: armature en bois massif avec pieds en métal zingué. Variante steel: armature massive en tube de métal zingué à chaud.





KL.080.3.m steel



KL.080.1 classic



KL.080.2.m steel

Spielalter / Age	4+		
Fallhöhe / Hauteur	250 cm		
Fallschutzbelag / Sol	öcocolor, Rundkies, Quarzsand, Gummi / öcocolor, gravier, sable, caoutchouc	classic	steel
KL.080.1 /m	Kletterwand 1 / Paroi d'escalade 1	Platzbedarf / Place nécessaire	575 x 450 cm
KL.080.2 /m	Kletterwand 2 / Paroi d'escalade 2		650 x 500 cm
KL.080.3 /m	Kletterwand 3 / Paroi d'escalade 3		800 x 500 cm
KL.080.09	Mehrpreis für zusätzliche Kletterstange / Prix pour perche à grimper, supplément		

Weitere Informationen auf www.bimbo.ch / Plus d'informations sur www.bimbo.ch