Création HINNEN

Artikelnummer	**BS.060.2.MC**
Artikelname	**Kletterturm 1 mit 2er Schaukel steel color**

Detailangaben

Spielalter	4+
Fallhöhe	150 cm
Platzbedarf	900 x 650 cm
Fallschutz	Nach Norm SN EN 1176
Gerätemasse	400 x 520 x 360 cm
Schwerstes Teil	165 kg
Fallschutzfläche	46 (49) m^2
Ersatzteilgarantie	Lebenslang

Wartungshinweis
Wartungsanleitung beachten und das Gerät periodisch durch eine Fachperson oder Fachbetrieb kontrollieren lassen. Der Unterhalt muss geregelt und jährlich protokolliert werden. Wartungsablauf nach Sicherheitsnorm SN EN 1176-7.

Lieferung
Wir liefern unsere Geräte möglichst fertig zusammengebaut. Das ergibt kurze Montagezeiten. Dieses Spielgerät wird in Elementen angeliefert. Eine gute Zufahrt LKW-Zufahrt wäre ideal. Evtl. wird bauseitig ein geeignetes Hebegerät benötigt.

Montageablauf
Standort bestimmen, Aushub Fundamente und evtl. Fallschutz, Fundamentsohle giessen, Gerät aufstellen und einbetonieren, Fallschutz einbringen

Montage (ohne Fundamente)

Anzahl Monteure	2
Montagezeit Total	5 h

Betonfundamente

Fundamente	7 stk
Beton Total	0.85 m^3

Wichtig - Vorarbeiten bevor Geräte Lieferung
Bei guter Zufahrt können wir das Gerät mit unserem LKW-Kran direkt in die vorgängig ausnivellierten Fundament Löcher stellen.

Important - La situation avant la livraison
Si l'accès le permet, nous pouvons placer les engins directement sur les fondations nivelées.

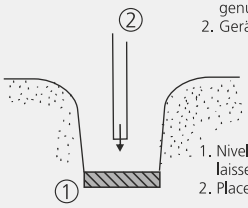

1. Betonsohle auf Niveau giessen - genug Trocknungszeit einrechnen.
2. Gerät setzen und einbetonieren.

1. Niveler la semelle de béton - laisser sécher assez longtemps.
2. Placer et sceller l'élément de jeu

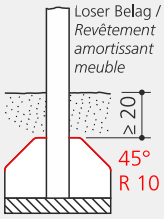

Bei losen Bodenmaterialien Fundamentüberdeckung mind. 40cm. Bei abgerundeten Fundamentköpfen mind. 20cm Überdeckung und abgeschrägte und gerundete Kanten.

Dans le cas d'un sol amortissant meuble, le recouvrement des fondations doit être d'au moins 40 cm.
Si le sommet de la fondation est arrondi, le recouvrement doit être d'au moins 20 cm. Les bords doivent être biseautés et arrondis selon le schéma.

Fallschutz / Protection de chute

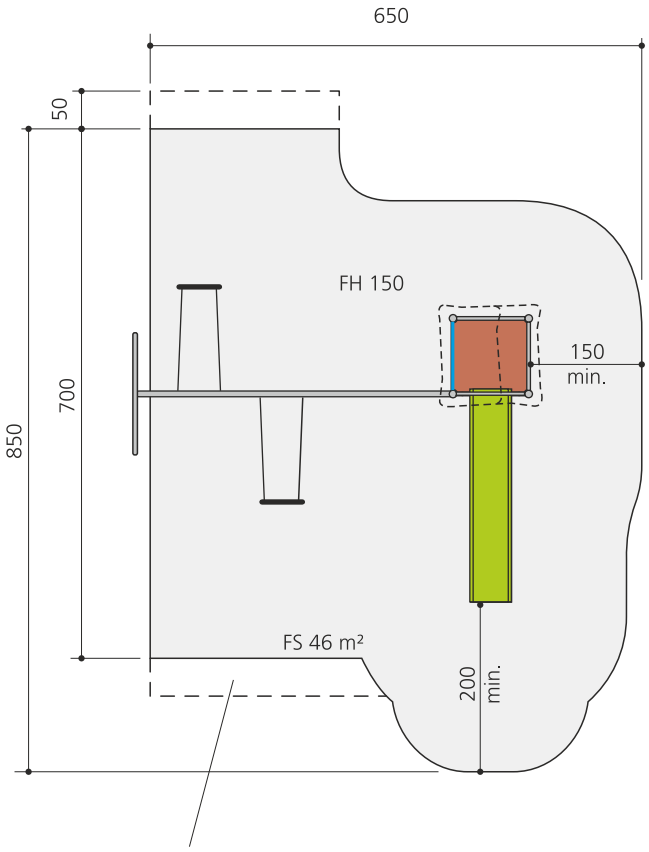

Achtung: Hindernisfreie Fläche in Schaukelrichtung. Bei losen Fallschutzböden mit Umrandungen ist eine Ausdehnung der Fallschutzfläche notwendig. /
Attention: Zone d'impact libre affleurée. Le sol doit être exempt d`obstacles dans la direction de balancement. La surface de chute est augmentée en cas d`un sol avec des matériaux

Fundamente / Fondations

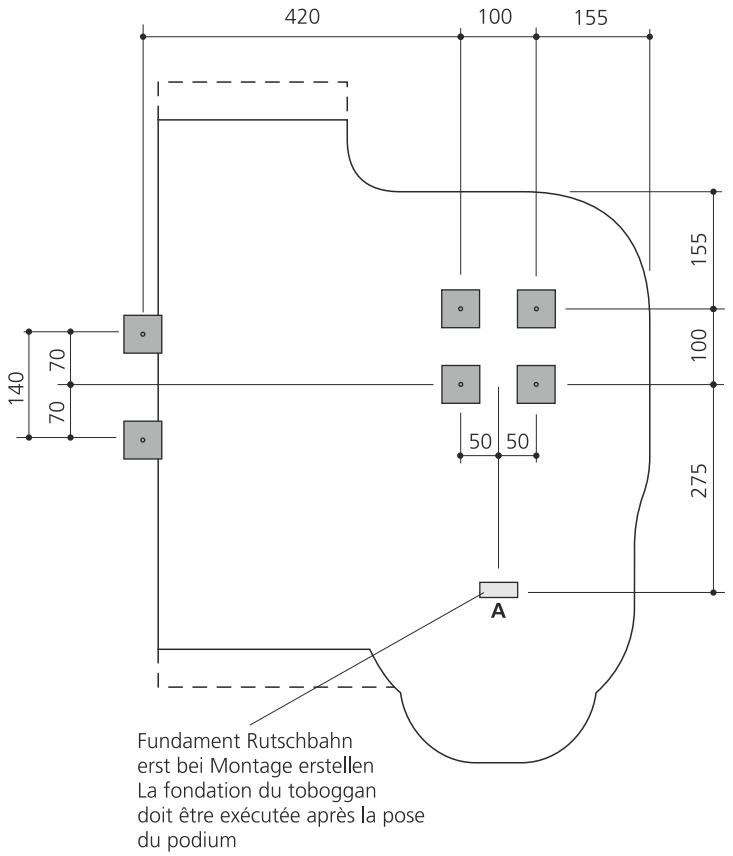

Pfosten einbetonieren /
Sceller poteaux

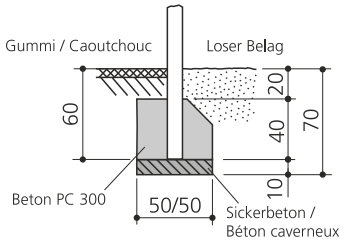

Wichtig / Important

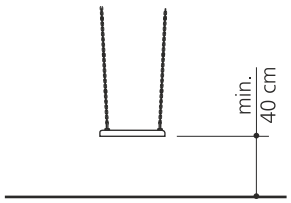

A1 Edelstahlrutschbahn /
Toboggan en inox

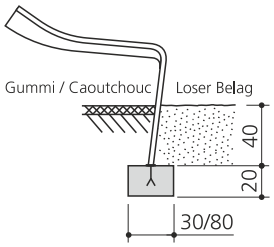

A2 Kunststoffrutschbahn /
toboggan en polyester

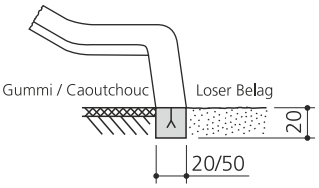

OK Betonsohle -0.60 m / H semelle de béton -0.60 m

FH Fallhöhe / Hauteur de chute

Fallschutzfläche / Zone de chute

Fallraum / Espace libre

1:100, 1:50 Massstab / Échelle, 12.11.2018 /el

©2026 HINNEN Spielplatzgeräte AG - Tel +41 41 672 91 11 - www.bimbo.ch