

Für individuellen Rutschbahnverlauf. Eine bewährte Hinnen Kreation. Die verschiedenen Einzelemente ermöglichen einen beinahe unbegrenzten Rutschverlauf. Alle Elemente sind auch mit Sicherheitsüberdeckung erhältlich. Stabile und wetterbeständige GFK-Polyesterrutsche, Standardfarben hellgrün oder Rot, andere Farben auf Anfrage.



Création HINNEN

<b>Artikelnummer</b>	<b>1.10.39.02</b>
<b>Artikelname</b>	<b>Überdeckung zu Kurve rechts 240 cm</b>
Fallschutz	Nach Norm SN EN 1176
Schwerstes Teil	26 kg
Ersatzteilgarantie	Lebenslang

Andere Produkte dieser Gruppe



1.10.30.00  
Einlauf 180 mit  
Überdeckung



1.10.30.000  
bimbo  
Endloskurvenrutsche



1.10.31.00  
Einlauf 180 ohne  
Überdeckung













1.10.31.01  
Einlauf 100 ohne  
Überdeckung



1.10.32.00  
Mittelstück gerade  
120



				
1.10.33.00 Überdeckung zu Mittelstück 120	1.10.38.01 Kurve 45° links, 240 cm	1.10.38.02 Kurve 45° rechts 240 cm	1.10.39.01 Überdeckung zu Kurve links 240 cm	1.10.40.00 Auslauf 180 cm
				
1.10.40.01 Auslauf 100 cm	1.10.41.01 Kurve 67.5° links, 360 cm	1.10.41.02 Kurve 67.5° rechts, 360 cm	1.10.42.01 Überdeckung zu Kurve links 360 cm	1.10.42.02 Überdeckung zu Kurve rechts 360