

Für individuellen Rutschbahnverlauf. Eine bewährte Hinnen Kreation. Die verschiedenen Einzelelemente ermöglichen einen beinahe unbegrenzten Rutschverlauf. Alle Elemente sind auch mit Sicherheitsüberdeckung erhältlich. Stabile und wetterbeständige GFK-Polyesterrutsche, Standardfarben hellgrün oder Rot, andere Farben auf Anfrage.



Création HINNEN

Artikelnummer	1.10.42.02
Artikelname	Überdeckung zu Kurve rechts 360 cm
Fallschutz	Nach Norm SN EN 1176
Schwerstes Teil	40 kg
Ersatzteilgarantie	Lebenslang

Andere Produkte dieser Gruppe



1.10.30.00
Einlauf 180 mit
Überdeckung



1.10.30.000
bimbo
Endloskurvenrutsche



1.10.31.00
Einlauf 180 ohne
Überdeckung













1.10.31.01
Einlauf 100 ohne
Überdeckung



1.10.32.00
Mittelstück gerade
120



				
1.10.33.00 Überdeckung zu Mittelstück 120	1.10.38.01 Kurve 45° links, 240 cm	1.10.38.02 Kurve 45° rechts 240 cm	1.10.39.01 Überdeckung zu Kurve links 240 cm	1.10.39.02 Überdeckung zu Kurve rechts 240
				
1.10.40.00 Auslauf 180 cm	1.10.40.01 Auslauf 100 cm	1.10.41.01 Kurve 67.5° links, 360 cm	1.10.41.02 Kurve 67.5° rechts, 360 cm	1.10.42.01 Überdeckung zu Kurve links 360 cm