

Cooler Kletter- und Spielanlage für jeden Spielplatz. Hier kann geklettert werden was das Zeug hält! Eine interessante Anlage mit vielen Klettermöglichkeiten und unterschiedlichen Herausforderungen. Klassische bimbo Konstruktion in einheimischer Weisstanne KDI, vandalensichere bc-rope Seile, mit verzinkten Stahlkonsolen im Bodenbereich, GFK Kunststoff Rutsche.



natur



lasur

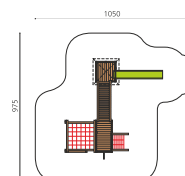


holz-metall



Création HINNEN


Artikelnummer	BM.060.1
Artikelname	Spielanlage Stans
Spielalter	4+
Fallhöhe	220 cm
Platzbedarf	1050 x 975 cm
Fallschutz	Nach Norm SN EN 1176
Fallschutzfläche	78 m ²
Gerätemasse	680 x 635 x 400 cm
Fundamente	19 stk
Beton Total	2.55 m ³
Schwerstes Teil	200 kg
Anzahl Monteure	2
Montagezeit Total	12 h
Ersatzteilgarantie	Lebenslang




Andere Produkte dieser Gruppe



BM.060.1.L
Spielanlage Stans - farbig lasiert




BM.060.1.M
Spielanlage Stans classic steel




BM.060.2
Spielanlage Stans - Hügel





BM.060.2.L
Spielanlage Stans - Hügel -
farbig lasiert



BM.060.2.M
Spielanlage Stans - Hügel -
classic steel