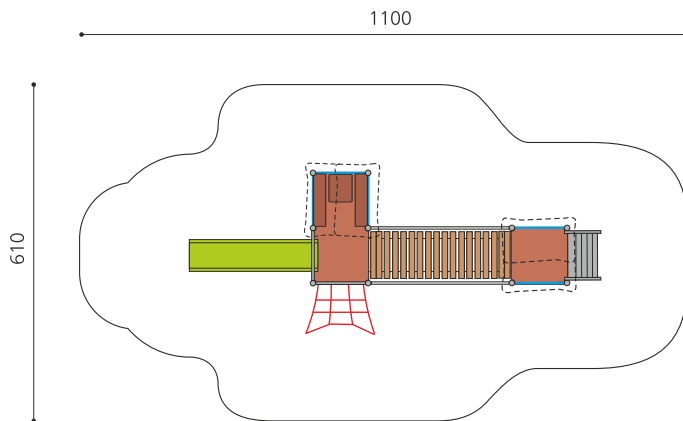


An Gelände angebautes Spieldorf für die Kleinen. Abwechslungsreiches, in die Umgebung integriertes Spieldorf mit Verbindungsbrücken bietet Spielspass für mehrere Kinder. Auf Rasen aufstellbar. Stabile Stahlkonstruktion verzinkt und beschichtet, wetterfeste Kunststoffplatten, Farbkombination braun-grün oder nach Farbauswahl, vandalensichere bc-ropc Seile, GFK Kunststoff Rutsche.




Création HINNEN

Artikelnummer	BS.040.2.MC
Artikelname	Grosses Spieldorf 2 an Hügel steel color
Spielalter	3+
Fallhöhe	100 cm
Platzbedarf	1040 x 760 cm
Fallschutz	Minimum Rasen
Fallschutzfläche	70 m ²
Gerätemasse	680 x 450 x 300 cm
Fundamente	17 stk
Beton Total	1.79 m ³
Schwerstes Teil	234 kg
Anzahl Monteure	2
Montagezeit Total	8 h
Ersatzteilgarantie	Lebenslang




Andere Produkte dieser Gruppe



BS.040.1.M
Spieldorf 2 an Hügel
steel



BS.040.1.MC
Spieldorf 2 an Hügel steel
color



BS.040.2.M
Grosses Spieldorf 2 an Hügel steel



BS.040.M
Spieldorf 2 steel





BS.040.MC
Spieldorf 2 steel color