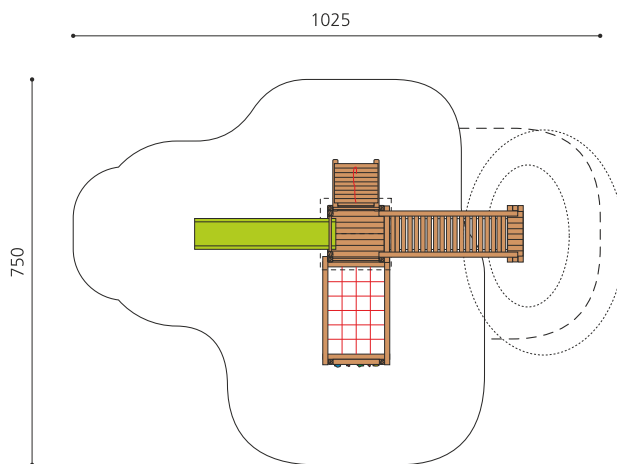


An Gelände angebaute Spielwelt. Abenteuerliche, in die Umgebung integrierte Spielstruktur mit Hängebrücke, Spielhaus und angebauter Kletterkombination mit verschiedenen Herausforderungen. Klassische bimbo Konstruktion in einheimischer Weisstanne KDI, vandalensichere bc-ropc Seile, mit verzinkten Stahlkonsolen im Bodenbereich, GFK Kunststoff Rutsche.




Création HINNEN


Artikelnummer	BS.110.1
Artikelname	Kletterlandschaft 2 an Hügel
Spielalter	4+
Fallhöhe	200 cm
Platzbedarf	1025 x 750 cm
Fallschutz	Nach Norm SN EN 1176
Fallschutzfläche	46 m ²
Gerätemasse	640 x 410 x 360 cm
Fundamente	12 stk
Beton Total	1.48 m ³
Schwerstes Teil	175 kg
Anzahl Monteure	2
Montagezeit Total	12 h
Ersatzteilgarantie	Lebenslang




Andere Produkte dieser Gruppe




BS.110
Kletterlandschaft 2



BS.110.1.HM
Kletterlandschaft 2 an Hügel classic steel




BS.110.1.L
Kletterlandschaft 2 an Hügel - farbig lasiert



BS.110.HM
Kletterlandschaft 2 classic steel





BS.110.L
Kletterlandschaft 2 -
farbig lasiert