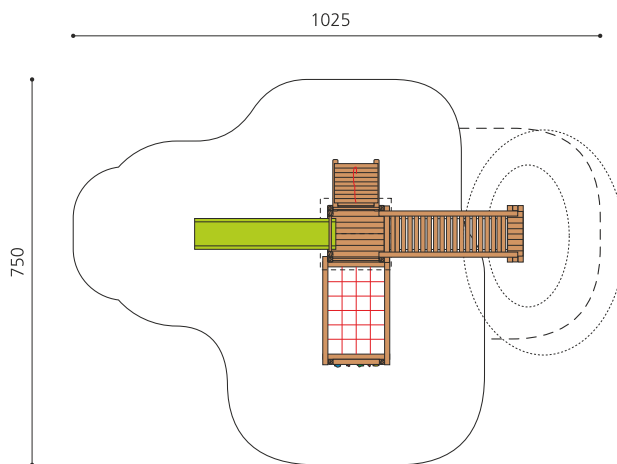


**An Gelände angebaute Spielwelt.** Abenteuerliche, in die Umgebung integrierte Spielstruktur mit Hängebrücke, Spielhaus und angebauter Kletterkombination mit verschiedenen Herausforderungen. Klassische bimbo Konstruktion in einheimischer Weisstanne KDI, vandalensichere bc-rope Seile, mit verzinkten Stahlkonsolen im Bodenbereich, GFK Kunststoff Rutsche. Oberfläche mit Naturöllasur farbig lasiert.




Création HINNEN


<b>Artikelnummer</b>	<b>BS.110.1.L</b>
<b>Artikelname</b>	<b>Kletterlandschaft 2 an Hügel - farbig lasiert</b>
Spielalter	4+
Fallhöhe	200 cm
Platzbedarf	1025 x 750 cm
Fallschutz	Nach Norm SN EN 1176
Fallschutzfläche	46 m <sup>2</sup>
Gerätemasse	640 x 410 x 360 cm
Fundamente	12 stk
Beton Total	1.48 m <sup>3</sup>
Schwerstes Teil	175 kg
Anzahl Monteure	2
Montagezeit Total	12 h
Ersatzteilgarantie	Lebenslang




Andere Produkte dieser Gruppe




BS.110  
Kletterlandschaft 2



BS.110.1  
Kletterlandschaft 2 an Hügel




BS.110.1.HM  
Kletterlandschaft 2 an Hügel classic steel



BS.110.HM  
Kletterlandschaft 2 classic steel





BS.110.L  
Kletterlandschaft 2 -  
farbig lasiert