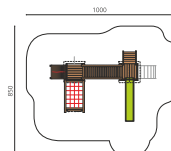


**Komplette und herausfordernde Spielanlage.** Zwei Türme bilden die Basis dieser interessanten Kletterlandschaft. Hängebrücke sowie verschiedene Auf- und Abgänge bieten viel Spielmöglichkeiten. Klassische bimbo Konstruktion in einheimischer Weisstanne KDI, vandalensichere bc-ropc Seile, mit verzinkten Stahlkonsolen im Bodenbereich, GFK Kunststoff Rutsche. Oberfläche mit Naturöllasur farbig lasiert.



Création HINNEN


<b>Artikelnummer</b>	<b>BS.110.L</b>
<b>Artikelname</b>	<b>Kletterlandschaft 2 - farbig lasiert</b>
Spielalter	4+
Fallhöhe	200 cm
Platzbedarf	1000 x 850 cm
Fallschutz	Nach Norm SN EN 1176
Fallschutzfläche	70 m <sup>2</sup>
Gerätemasse	700 x 470 x 360 cm
Fundamente	19 stk
Beton Total	2.19 m <sup>3</sup>
Schwerstes Teil	175 kg
Anzahl Monteure	2
Montagezeit Total	10 h
Ersatzteilgarantie	Lebenslang




Andere Produkte dieser Gruppe




BS.110  
Kletterlandschaft 2



BS.110.1  
Kletterlandschaft 2 an  
Hügel




BS.110.1.HM  
Kletterlandschaft 2 an  
Hügel classic steel



BS.110.1.L  
Kletterlandschaft 2 an  
Hügel - farbig lasiert





BS.110.HM  
Kletterlandschaft 2  
classic steel