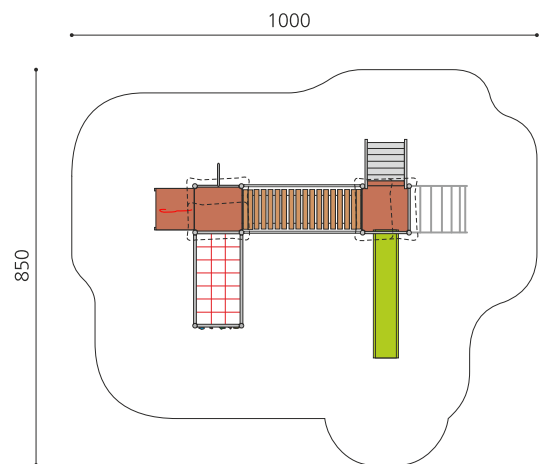


Komplette und herausfordernde Spielanlage. Zwei Türme bilden die Basis dieser interessanten Kletterlandschaft. Hängebrücke sowie verschiedene Auf- und Abgänge bieten viel Spielmöglichkeiten. Stabile vollverzinkte Stahlkonstruktion, wetterfeste Kunststoffplatten, Farbkombination grün-gelb oder nach Farbauswahl, GFK Kunststoff Rutsche.




Création HINNEN


Artikelnummer	BS.110.M
Artikelname	Kletterlandschaft 2 steel
Spielalter	4+
Fallhöhe	200 cm
Platzbedarf	1000 x 850 cm
Fallschutz	Nach Norm SN EN 1176
Fallschutzfläche	70 m ²
Gerätemasse	700 x 470 x 360 cm
Fundamente	19 stk
Beton Total	2.19 m ³
Schwerstes Teil	175 kg
Anzahl Monteure	2
Montagezeit Total	10 h
Ersatzteilgarantie	Lebenslang



Andere Produkte dieser Gruppe



BS.110.1.M
Kletterlandschaft 2 an
Hügel steel



BS.110.1.MC
Kletterlandschaft 2 an
Hügel steel color



BS.110.MC
Kletterlandschaft 2
steel color

