



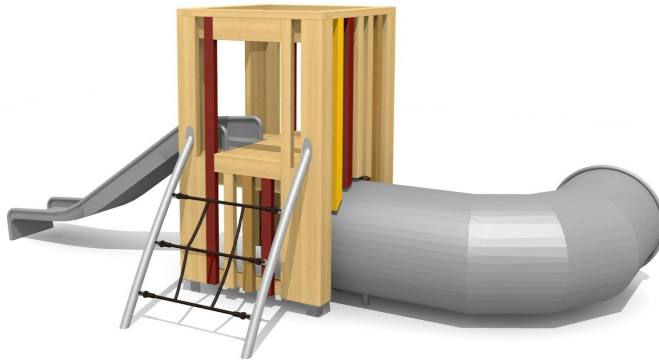
**Bodennahe Spielurmkombination mit Kriechröhre. DAS ORIGINAL.** Die Kriechröhre ist gleichzeitig auch ein Kletter- und Rutschelement. Diese vielseitige Spielanlage kann auf 2 Ebenen bespielt werden und ist auf Rasen aufstellbar. Modulare Bauweise in unbehandeltem Schweizer Douglasienholz, mit verzinkten Stahlkonsolen im Bodenbereich, Kletterstange und Rutsche in Edelstahl, vandalensichere b-rope Seile, Oberfläche mit Naturöl lasiert, Farben nach Auswahl.



natur



lasur

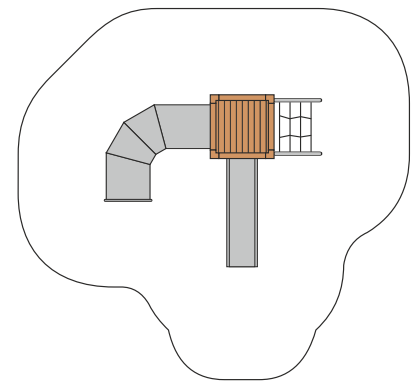


Création HINNEN


<b>Artikelnummer</b>	<b>BX.070.2.L</b>
<b>Artikelname</b>	<b>Spieldorf TO - lasiert</b>
Spielalter	3+
Fallhöhe	100 cm
Platzbedarf	690 x 655 cm
Fallschutz	Minimum Rasen
Fallschutzfläche	38 m <sup>2</sup>
Gerätemasse	380 x 310 x 200 cm
Fundamente	9 stk
Beton Total	1.1 m <sup>3</sup>
Schwerstes Teil	400 kg
Anzahl Monteure	2
Montagezeit Total	8 h
Ersatzteilgarantie	Lebenslang
Spezielles	Urheberrechtlich geschützt mit eingetragenen Designschutz Nr. 145547.

690

655



Andere Produkte dieser Gruppe



BX.070.2  
Spieldorf TO



BX.070.4  
Spieldorf KIO



BX.070.4.L  
Spieldorf KIO - lasiert

