

**Abwechslungsreiche und kompakte Kletterwelt.** DAS ORIGINAL. Kompakte Kletteranlage mit Spielhaus, Rutschbahn und interessanter angebauter Kletterkombination mit verschiedenen Herausforderungen. Modulare Bauweise in unbehandeltem Schweizer Douglasienholz, mit verzinkten Stahlkonsolen im Bodenbereich, Kletterstange und Rutsche in Edelstahl, vandalensichere b-rope Seile, Oberfläche mit Naturöl lasiert, Farben nach Auswahl.



natur




lasur




Création HINNEN

|                      |   |
|----------------------|---|
| <b>Artikelnummer</b> | <b>BX.101.L</b>   |
| <b>Artikelname</b>   | <b>bimbox Kletterwelt BURG - lasiert</b>                              |
| Spielalter           | 4+  |
| Fallhöhe             | 200 cm  |
| Platzbedarf          | 1000 x 775 cm   |
| Fallschutz           | Nach Norm SN EN 1176  |
| Fallschutzfläche     | 59 m <sup>2</sup>   |
| Gerätemasse          | 590 x 430 x 300 cm  |
| Fundamente           | 13 stk  |
| Beton Total          | 1.6 m <sup>3</sup>  |
| Schwerstes Teil      | 400 kg  |
| Anzahl Monteure      | 2   |
| Montagezeit Total    | 12 h  |
| Ersatzteilgarantie   | Lebenslang  |
| Spezielles           | Urheberrechtlich geschützt mit eingetragenen Designschutz Nr. 145547. |


Andere Produkte dieser Gruppe




BX.100  
bimbox Kletterwelt HAM



BX.100.1  
bimbox Kletterwelt HAM mit 1er Schaukel



BX.100.1.L  
bimbox Kletterwelt HAM mit 1er Schaukel -



BX.100.2  
bimbox Kletterwelt HAM mit 2er Schaukel





BX.100.2.L  
bimbox Kletterwelt  
HAM mit 2er



BX.100.L  
bimbox Kletterwelt HAM -  
lasiert



BX.101  
bimbox Kletterwelt BURG