


Einzigartige Rutschenwelt. DAS ORIGINAL. Wie Würmer durchdringen die Rutschen und Röhren den Turm. Geschlossener Kletterturm mit sicheren Raumnetz Innenaufstiegen. In unbehandeltem Schweizer Douglasienholz, mit verzinkten Stahlkonsolen im Bodenbereich, Dach in wetter- und schlagfester Kunststoffplatte anthrazit, vandalensichere b-rope Seile, Rutsche in Edelstahl.




Création HINNEN


| | |
|----------------------|---|
| Artikelnummer | BX.131.L3 |
| Artikelname | bimbox Wurmloch L3 |
| Spielalter | 5+ |
| Fallhöhe | 100 cm |
| Platzbedarf | 960 x 880 cm |
| Fallschutz | Minimum Rasen |
| Fallschutzfläche | 60 m ² |
| Gerätemasse | 660 x 520 x 450 cm |
| Fundamente | 8 stk |
| Beton Total | 1.29 m ³ |
| Schwerstes Teil | 700 kg |
| Anzahl Monteure | 2 |
| Montagezeit Total | 24 h |
| Ersatzteilgarantie | Lebenslang |
| Spezielles | Urheberrechtlich geschützt mit eingetragenen Designschutz Nr. 145547. |



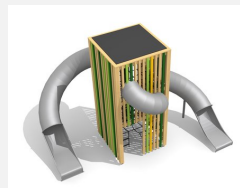
Andere Produkte dieser Gruppe



BX.131.L2
bimbox Wurmloch L2



BX.131.L2.L
bimbox Wurmloch L2 - lasiert



BX.131.L3.L
bimbox Wurmloch L3 - lasiert

