


Einzigartige Rutschenwelt. DAS ORIGINAL. Wie Würmer durchdringen die Rutschen und Röhren den Turm. Geschlossener Kletterturm mit sicheren Raumnetz Innenaufstiegen. In unbehandeltem Schweizer Douglasienholz, mit verzinkten Stahlkonsolen im Bodenbereich, Dach in wetter- und schlagfester Kunststoffplatte anthrazit, vandalensichere b-rope Seile, Rutsche in Edelstahl, Oberfläche mit Naturöl lasiert.




Création HINNEN


Artikelnummer	BX.131.L3.L
Artikelname	bimbox Wurmloch L3 - lasiert
Spielalter	5+
Fallhöhe	100 cm
Platzbedarf	960 x 880 cm
Fallschutz	Minimum Rasen
Fallschutzfläche	60 m ²
Gerätemasse	660 x 520 x 450 cm
Fundamente	8 stk
Beton Total	1.29 m ³
Schwerstes Teil	700 kg
Anzahl Monteure	2
Montagezeit Total	24 h
Ersatzteilgarantie	Lebenslang
Spezielles	Urheberrechtlich geschützt mit eingetragenen Designschutz Nr. 145547.




Andere Produkte dieser Gruppe



BX.131.L2
bimbox Wurmloch L2



BX.131.L2.L
bimbox Wurmloch L2 - lasiert



BX.131.L3
bimbox Wurmloch L3

