

Vielseitig bekletterbares Spielhaus mit Schaukelanbau. DAS ORIGINAL. Mit der angebauten Schaukel wird aus dem vielseitig bekletterbaren Turm eine kleine und kompakte Spielanlage. Modulare Bauweise in unbehandeltem Schweizer Douglasienholz, mit verzinkten Stahlkonsolen im Bodenbereich, Kletterstange und Rutsche in Edelstahl, vandalensichere b-rope Seile.



natur



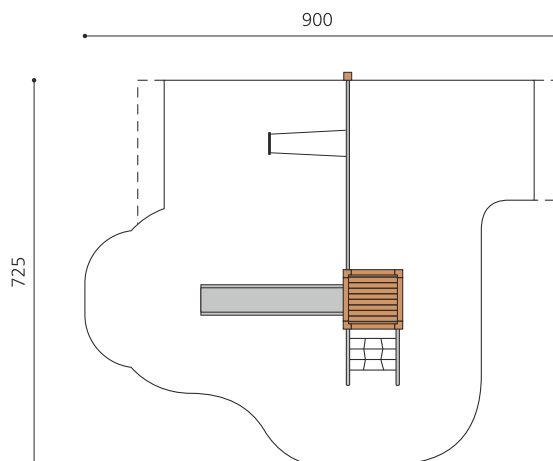
lasur




Création HINNEN

Artikelnummer BXS.070.1
Artikelname bimbox Kletterturm 2 mit 1er Schaukel


Spielalter	4+
Fallhöhe	150 cm
Platzbedarf	900 x 725 cm
Fallschutz	Nach Norm SN EN 1176
Fallschutzfläche	49 m ²
Gerätemasse	595 x 380 x 300 cm
Fundamente	8 stk
Beton Total	1.02 m ³
Schwerstes Teil	400 kg
Anzahl Monteure	2
Montagezeit Total	6 h
Ersatzteilgarantie	Lebenslang
Spezielles	Urheberrechtlich geschützt mit eingetragenen Designschutz Nr. 145547.




Andere Produkte dieser Gruppe




BXS.060
bimbox
Kletterturm 1




BXS.060.1
bimbox Kletterturm 1
mit 1er Schaukel



BXS.060.1.L
bimbox Kletterturm
1 mit 1er Schaukel -



BXS.060.2
bimbox Kletterturm 1
mit 2er Schaukel




BXS.060.2.L
bimbox Kletterturm 1
mit 2er Schaukel -





BXS.060.L
bimbox
Kletterturm 1 - lasiert



BXS.070
bimbox
Kletterturm 2



BXS.070.1.L
bimbox Kletterturm 2 mit
1er Schaukel - lasiert



BXS.070.2
bimbox Kletterturm 2 mit
2er Schaukel



BXS.070.2.L
bimbox Kletterturm 2 mit
2er Schaukel - lasiert



BXS.070.L
bimbox Kletterturm
2 - lasiert