


Vielseitig bekletterbares Spielhaus mit Schaukelanbau. DAS ORIGINAL. Mit der angebauten Schaukel wird aus dem vielseitig bekletterbaren Turm eine kleine und kompakte Spielanlage. Modulare Bauweise in unbehandeltem Schweizer Douglasienholz, mit verzinkten Stahlkonsolen im Bodenbereich, Kletterstange und Rutsche in Edelstahl, vandalensichere b-rope Seile, Oberfläche mit Naturöllasur lasiert, Farben nach Auswahl.



natur

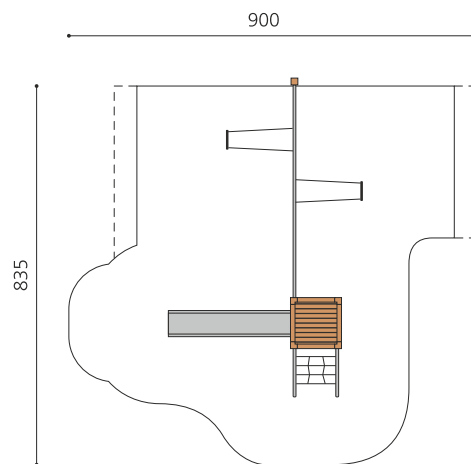


lasur




Création HINNEN


Artikelnummer	BXS.070.2.L
Artikelname	bimbox Kletterturm 2 mit 2er Schaukel - lasiert
Spielalter	4+
Fallhöhe	150 cm
Platzbedarf	900 x 835 cm
Fallschutz	Nach Norm SN EN 1176
Fallschutzfläche	56 m ²
Gerätemasse	705 x 380 x 300 cm
Fundamente	8 stk
Beton Total	1.02 m ³
Schwerstes Teil	400 kg
Anzahl Monteure	2
Montagezeit Total	6 h
Ersatzteilgarantie	Lebenslang
Spezielles	Urheberrechtlich geschützt mit eingetragendem Designschutz Nr. 145547.




Andere Produkte dieser Gruppe




BXS.060
bimbox
Kletterturm 1




BXS.060.1
bimbox Kletterturm 1
mit 1er Schaukel



BXS.060.1.L
bimbox Kletterturm
1 mit 1er Schaukel -
lasiert




BXS.060.2
bimbox Kletterturm 1
mit 2er Schaukel




BXS.060.2.L
bimbox Kletterturm 1
mit 2er Schaukel -
lasiert







BXS.060.L
bimbox
Kletterturm 1 -




BXS.070
bimbox
Kletterturm 2



BXS.070.1
bimbox Kletterturm 2 mit
1er Schaukel



BXS.070.1.L
bimbox Kletterturm 2 mi
1er Schaukel - lasiert



BXS.070.2
bimbox Kletterturm 2 mit
2er Schaukel



BXS.070.L
bimbox Kletterturm
2 - lasiert