

Komplette und herausfordernde Spielanlage. DAS ORIGINAL. Zwei Türme bilden die Basis dieser interessanten Kletterlandschaft. Hängebrücke sowie verschiedene Auf- und Abgänge bieten viele Spielmöglichkeiten. Modulare Bauweise in unbehandeltem Schweizer Douglasienholz, mit verzinkten Stahlkonsolen im Bodenbereich, Kletterstange und Rutsche in Edelstahl, vandalensichere b-rope Seile, Dach in wetter- und schlagfester Kunststoffplatte anthrazit.



natur



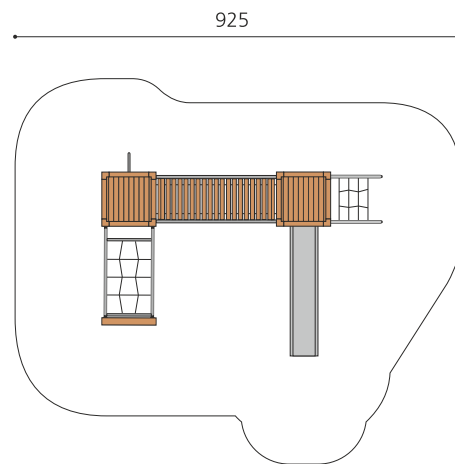
lasur




Création HINNEN

Artikelnummer BXS.110
Artikelname bimbox Spielwelt MOS


Spielalter	4+
Fallhöhe	200 cm
Platzbedarf	925 x 800 cm
Fallschutz	Nach Norm SN EN 1176
Fallschutzfläche	62 m ²
Gerätemasse	590 x 430 x 300 cm
Fundamente	17 stk
Beton Total	1.95 m ³
Schwerstes Teil	400 kg
Anzahl Monteure	2
Montagezeit Total	12 h
Ersatzteilgarantie	Lebenslang
Spezielles	Urheberrechtlich geschützt mit eingetragendem Designschutz Nr. 145547.



Andere Produkte dieser Gruppe



BXS.110.1
bimbox Spielwelt KAU an Hügel 120 cm



BXS.110.1.L
bimbox Spielwelt KAU an Hügel 120 cm - lasiert



BXS.110.L
bimbox Spielwelt MOS - lasiert

