


Unser Sonnensegel ist ideal für Sandspielbereiche und Begegnungspätze. Das Beschattungsgewebe ist einfach einzuspannen. Verzinkte Stahlpfosten und Spannmechanismus in Edelstahl. Das Sonnensegel ist für den Winterbetrieb nicht geeignet.



nature

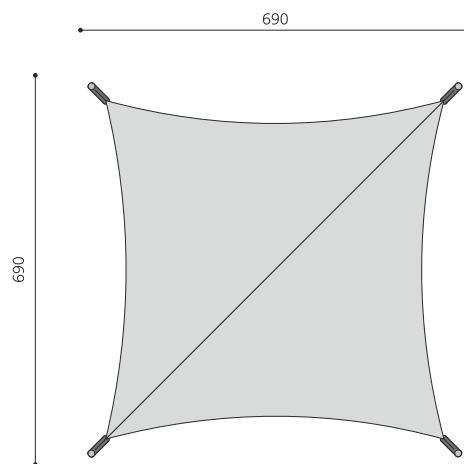


steel



Création HINNEN


Artikelnummer	WS.010.6
Artikelname	Sonnensegel 6 x 6 m
Gerätemasse	690 x 690 x 430 cm
Fundamente	4 stk
Beton Total	1.62 m ³
Schwerstes Teil	65 kg
Anzahl Monteure	2
Montagezeit Total	8 h
Ersatzteilgarantie	Lebenslang



Andere Produkte dieser Gruppe



WS.010.4
Sonnensegel 4 x 4 m



WS.010.5
Sonnensegel 5 x 5 m



WS.010.9
Sonnensegel nach Mass

