




Eine Bank mit unendlich vielen Möglichkeiten. Die modulare Bauweise der Bank Forma lässt individuelle Radien, Formen und Ausführungen nach Kundenwunsch zu. Belattung in einheimischem Douglasien- /Lärchenholz unbehandelt. Die Belattung kann in der Anfangszeit Harzaustritt aufweisen. Füsse in Stahl verzinkt. Auf Anfrage Ausführung in einheimischem Hartholz Thermoeseche.


 einzel/seul  **add-on**




Création HINNEN

Artikelnummer	BT.170.L20
Artikelname	Forma Rückenlehne 200
Gerätemasse	L = 200 cm
Ersatzteilgarantie	Lebenslang
Spezielles	Frei wählbare Radien und Ausführungen nach Mass möglich.


Andere Produkte dieser Gruppe




BT.170.15.72
Forma Hockerbank Kurve R150



BT.170.15.72.A
Forma Hockerbank Kurve R150 - Anbauelement



BT.170.20.60
Forma Hockerbank Kurve R200




BT.170.20.60.A
Forma Hockerbank Kurve R200 - Anbauelement






BT.170.30.36
Forma Hockerbank Kurve
R300



BT.170.30.36.A
Forma Hockerbank Kurve R300 -
Anbauelement




BT.170.G20
Forma Hockerbank Gerade
200



BT.170.G20.A
Forma Hockerbank Gerade 200 -
Anbauelement



BT.170.L10
Forma Rückenlehne 100



BT.170.Z8
Forma Rundbank



BT.170.Z9
Forma Bogenbank