




**Eine Bank mit unendlich vielen Möglichkeiten.** Die modulare Bauweise der Bank Forma lässt individuelle Radien, Formen und Ausführungen nach Kundenwunsch zu. Belattung in einheimischem Douglasien- /Lärchenholz unbehandelt. Die Belattung kann in der Anfangszeit Harzaustritt aufweisen. Untergestell in Beton. Auf Anfrage Ausführung in einheimischem Hartholz Thermoeseche.


 einzel/seul     add-on




Création HINNEN

<b>Artikelnummer</b>	<b>BT.171.15.72.A</b>
<b>Artikelname</b>	<b>FormaB Hockerbank Kurve R150 - Anbauelement</b>
<b>Gerätemasse</b>	R = 150 cm, L = 190 cm
<b>Ersatzteilgarantie</b>	Lebenslang
<b>Spezielles</b>	Frei wählbare Radien und Ausführungen nach Mass möglich.


Andere Produkte dieser Gruppe



BT.171.15.72  
FormaB Hockerbank Kurve R150




BT.171.20.60  
FormaB Hockerbank Kurve R200




BT.171.20.60.A  
FormaB Hockerbank Kurve R200 - Anbauelement






BT.171.30.36  
FormaB Hockerbank  
Kurve R300



BT.171.30.36.A  
FormaB Hockerbank Kurve  
R300 - Anbauelement




BT.171.G20  
FormaB Hockerbank Gerade 200



BT.171.G20.A  
FormaB Hockerbank Gerade  
200 - Anbauelement



BT.171.Z8  
Forma Beton Rundbank



BT.171.Z9  
Forma Beton Bogenbank