


**Eine Bank mit unendlich vielen Möglichkeiten.** Die modulare Bauweise der Bank Forma lässt individuelle Radien, Formen und Ausführungen nach Kundenwunsch zu. Belattung in einheimischem Douglasien- /Lärchenholz unbehandelt. Die Belattung kann in der Anfangszeit Harzaustritt aufweisen. Untergestell in Beton. Auf Anfrage Ausführung in einheimischem Hartholz Thermoeseche.


einzel/seul    add-on




Création HINNEN

|                    |  |
|--------------------|--|
| Artikelnummer      | BT.171.30.36.A   |
| Artikelname        | FormaB Hockerbank Kurve R300 - Anbauelement              |
| Gerätemasse        | R = 300 cm, L = 190 cm                                   |
| Ersatzteilgarantie | Lebenslang   |
| Spezielles         | Frei wählbare Radien und Ausführungen nach Mass möglich. |


## Andere Produkte dieser Gruppe



BT.171.15.72  
FormaB Hockerbank Kurve R150




BT.171.15.72.A  
FormaB Hockerbank Kurve R150 - Anbauelement




BT.171.20.60  
FormaB Hockerbank Kurve R200






BT.171.20.60.A  
FormaB Hockerbank Kurve R200 -  
Anbauelement



BT.171.30.36  
FormaB Hockerbank  
Kurve R300




BT.171.G20  
FormaB Hockerbank Gerade 200



BT.171.G20.A  
FormaB Hockerbank Gerade  
200 - Anbauelement



BT.171.Z8  
Forma Beton Rundbank



BT.171.Z9  
Forma Beton Bogenbank