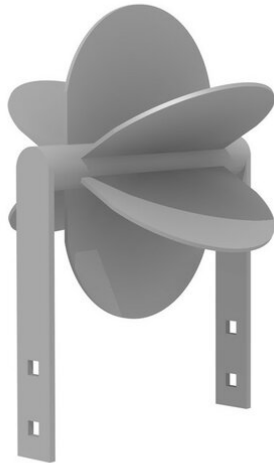


Wenn Wasser in Bewegung ist, sind die Wasserräder am richtigen Ort. Es gibt unterschiedliche Ausführungen, je nach Standort und Einsatzzweck. Leicht laufende PA-Lager. Ausführung in Edelstahl.



inox




Artikelnummer	SW.146.10
Artikelname	Wasserrad simple
Spielalter	4+
Gerätemasse	L 22 x B 22 x H 28 cm


Andere Produkte dieser Gruppe



SW.146.11
Wasserrad offen mit
Doppelbogen



SW.146.20
Löffelrad 6 klein mit
Doppelbogen



SW.146.30
Wasserrad
geschlossen mit
Doppelbogen



SW.146.31
Wasserrad geschlossen
mit Doppelbogen



SW.146.40
Kippeimer mit
Doppelbogen