



Naturellement. Les poteaux en bois de robinier naturel conviennent parfaitement pour les bordures de places de jeux. Ils sont fréquemment utilisés avec un revêtement en gravier, copeaux ou en sable. Les troncs sont ponçés et sans échardes. A couper par le maître d'ouvrage. Inclus pièce métallique à bétonner.



Ø 16-18 cm



Ø 20-25 cm




Ø 25-30 cm




bimbo HINNEN

Numéro de l'article	FS.012.20.25
Nom de l'article	Palissade bordure nature 25-30 cm, par ml
Dimension de l'engin	Ø 25-30 cm
Spécial	Différentes hauteurs: 10-40 cm (40-70 cm), 30 cm de profondeur dans la terre

Autres produits de ce groupe




FS.012.18.16
Bordure nature 16-18 cm, par ml



FS.012.18.20
Bordure nature 20-25 cm, par ml

Direkt zum Produkt





FS.012.18.25
Bordure nature 25-30 cm, par ml



FS.012.20.16
Palissade bordure
nature 16-18 cm,



FS.012.20.20
Palisade bordure
nature 20-25 cm,