

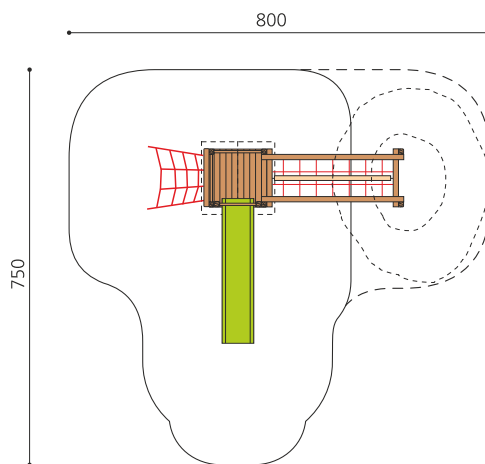
**Tour à grimper avec passerelle sur colline** Une tour et une plateforme forment la base de cet intéressant paysage à grimper. Le pont en filet ainsi que les différentes possibilités de monter et de descendre invitent les enfants à l'aventure. Bois résineux massif, lasurée en couleur. Socle en métal zingué à chaud inclus. Toboggan en polyester. Cordes armées en acier.



Création HINNEN

**Numéro de l'article** BS.100.1.L  
**Nom de l'article** Paysage à grimper 1 sur une colline, lasure coul.

Age de jeu 4+  
 Hauteur de chute 150 cm  
 Place nécessaire 800 x 750 cm  
 Protection de chute selon la norme SN EN 1176  
 Zone de protection de chute 34 m<sup>2</sup>  
 Dimension de l'engin 480 x 380 x 360 cm  
 Fondations 9 pce  
 Total béton 0.91 m<sup>3</sup>  
 Pièce la plus lourde 165 kg  
 Nombre de monteurs 2  
 Temps de montage complet 10 h  
 Garantie pièces A vie détachées




Autres produits de ce groupe




BS.100  
Paysage à grimper 1



BS.100.1  
Paysage à grimper 1 sur une colline



BS.100.1.HM  
Paysage à grimper 1 sur une colline classic steel



BS.100.HM  
Paysage à grimper 1 classic steel





BS.100.L  
Paysage à grimper 1 -  
lasure en couleur