

**Paysage à grimper complet et exigeant** Deux tours forment la base de ce passionnant paysage à grimper. Le pont suspendu ainsi que les différentes possibilités de monter et descendre offrent de nombreuses possibilités de jeux aux enfants. Construction solide en acier galvanisé, panneaux en matière synthétique résistant aux intempéries, combinaison de couleur, jaune-vert ou sur demande. Toboggan en polyester. Cordes armées en acier.



steel



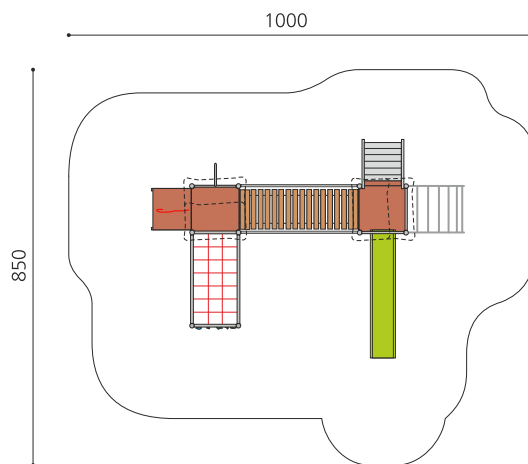
color




Création HINNEN

**Numéro de l'article** BS.110.M  
**Nom de l'article** Paysage à grimper 2 steel


Age de jeu 4+  
 Hauteur de chute 200 cm  
 Place nécessaire 1000 x 850 cm  
 Protection de chute selon la norme SN EN 1176  
 Zone de protection de chute 70 m<sup>2</sup>  
 Dimension de l'engin 700 x 470 x 360 cm  
 Fondations 19 pce  
 Total béton 2.19 m<sup>3</sup>  
 Pièce la plus lourde 175 kg  
 Nombre de monteurs 2  
 Temps de montage 10 h complet  
 Garantie pièces A vie détachées



Autres produits de ce groupe



BS.110.1.M  
 Paysage à grimper 2 sur une colline steel



BS.110.1.MC  
 Paysage à grimper 2 sur une colline steel color



BS.110.MC  
 Paysage à grimper 2 steel color

