

**En complément de l'espace de sable** L'idéal est de placer ces tables directement dans le bac à sable. Idéal pour faire des pâtés. En bois de robinier massif, croissance naturelle, non traité.



nature

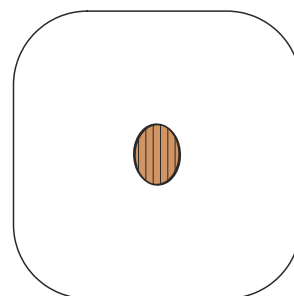


Création HINNEN


**Numéro de l'article** SW.040.2.35.R  
**Nom de l'article** Table de jeu de sable 2

Age de jeu 2+  
 Hauteur de chute 35 cm  
 Place nécessaire Ø 380 cm  
 Protection de chute pas d'exigences  
 Dimension de l'engin 60 x 80 x 35 cm  
 Fondations 1 pce  
 Total béton 0.2 m<sup>3</sup>  
 Pièce la plus lourde 50 kg  
 Nombre de monteurs 1  
 Temps de montage 1 h  
 complet  
 Garantie pièces A vie  
 détachées

380/380




Autres produits de ce groupe




MO.04.12.20.R  
Tabouret en rondin à sceller




MO.04.12.30.R  
Tabouret en rondin à sceller



MO.04.12.40.R  
Tabouret en rondin à sceller



SW.040.1.35.R  
Table de jeu de sable 1



SW.040.2.50.R  
Table de jeu de sable 2, H 50 cm

