


S'entraîner avec son propre poids du corps. Avec mode d'emploi clair. Poteaux en bois de robinier massif naturel. Avec mode d'emploi clair.



steel



nature



Création Denfit &amp; HINNEN


Numéro de l'article TF.5220.R  
Nom de l'article Double parallel bars

Age de jeu 10+  
Place nécessaire 710 x 360 cm  
Protection de chute selon la norme SN EN 16630  
Zone de protection de chute 25 m<sup>2</sup>  
Dimension de l'engin 405 x 80 x 145 cm  
Fondations 6 pce  
Total béton 0.86 m<sup>3</sup>  
Pièce la plus lourde 80 kg  
Nombre de monteurs 2  
Temps de montage 2 h complet  
Garantie pièces Lebenslang détachées

## Autres produits de ce groupe




TF.5020  
Parallel bars



TF.5020.R  
Parallel bars



TF.5021  
Bodycurl




TF.5021.R  
Bodycurl nature



TF.5022  
Horizontal ladder



TF.5022.R  
Horizontal ladder  
nature




TF.5024  
Beam jumps



TF.5024.R  
Beam jumps  
nature




TF.5025  
Somersault 110 cm



TF.5025.R  
Somersault 110 cm  
nature




TF.5026  
Somersault 140 cm



TF.5026.R  
Somersault 140  
cm nature



TF.5027  
Somersault 220  
cm



TF.5027.R  
Somersault 220  
cm nature




TF.5029  
Hyperextension



TF.5029.R  
Hyperextension  
nature



TF.5032  
Horizontal ladder +  
Parallel bars



TF.5032.R  
Horizontal ladder +  
Parallel bars nature



TF.5220  
Double parallel bars



TF.5222  
Double Horizontal ladder



TF.5222.R  
Double Horizontal  
ladder nature