

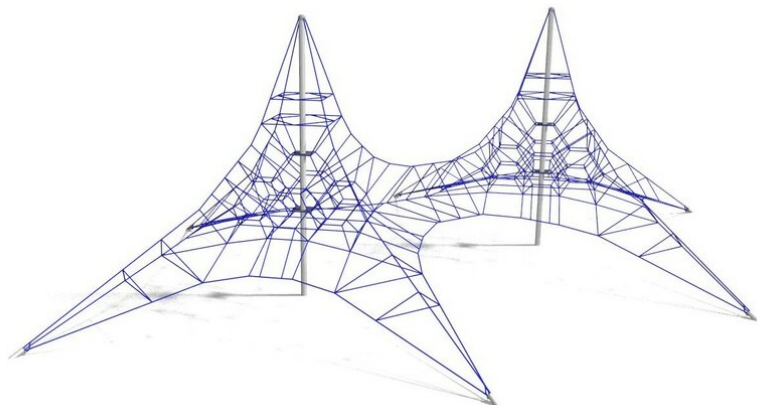
Montagne double - grimper en toute sécurité jusqu'à 6m de hauteur Une combinaison de deux géants représentant une montagne. C'est un vrai camp d'entraînement pour les ambitieux! Plusieurs couleurs de cordes au choix. Le montage et l'entretien (retendre les cordes) sont simples.



1 Mast



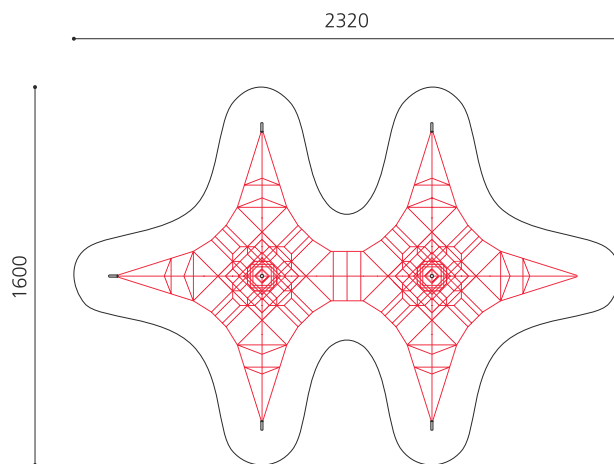
2 Mast



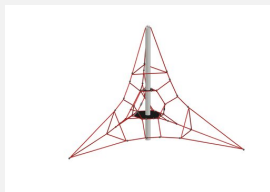
Création Berliner Seilfabrik

Numéro de l'article XL.190.6102
Nom de l'article 2 Montagnes de cordes L

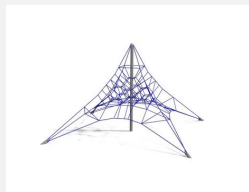
Age de jeu 5+
 Hauteur de chute 200 cm
 Place nécessaire 2320 x 1600 cm
 Protection de chute Selon la norme SN EN 1176
 Zone de protection de chute 186 m²
 Dimension de l'engin 2020 x 1300 x 610 cm
 Fondations 8 pce
 Total béton 9.03 m³
 Pièce la plus lourde 400 kg
 Nombre de monteurs 2
 Temps de montage complet 38 h
 Garantie pièces détachées A vie



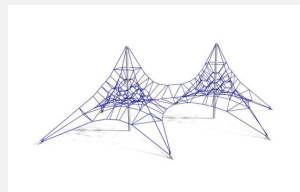
Autres produits de ce groupe




XL.190.2900
Montagne de cordes XS



XL.190.3850
Montagne de cordes S

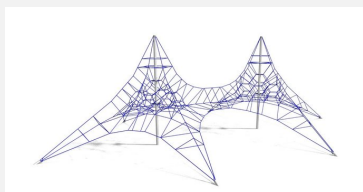


XL.190.3852
2 Montagnes de cordes S

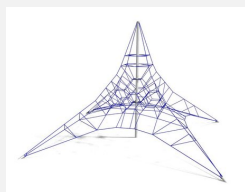


XL.190.5350
Montagne de cordes M

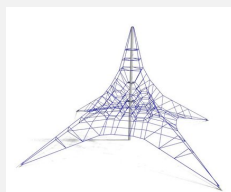




XL.190.5352
2 Montagnes de cordes M



XL.190.6100
Montagne de cordes L



XL.190.7400
Montagne de cordes XL