
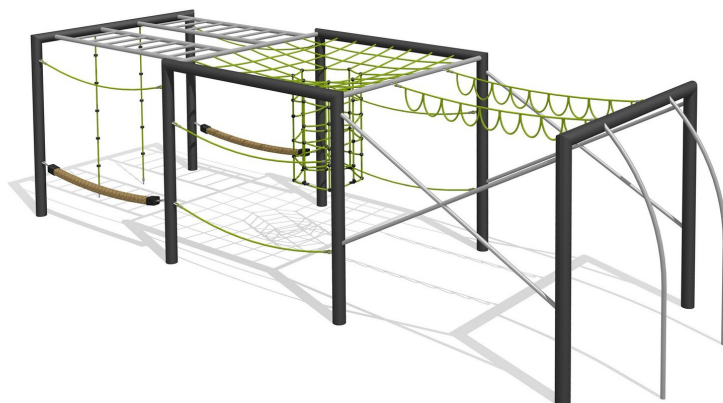


**Parcours durable - variante haute.** Le nouveau système de grimpe modulaire de bimbo offre de nombreux défis. La variante haute est conçue pour les plus grands. Design moderne avec beaucoup de valeur ludique. Châssis en acier galvanisé et couleur selon charte. Barres zingué à chaud, barres de glisse et pièces de raccord en inox. Cordes armées antivandalisme.



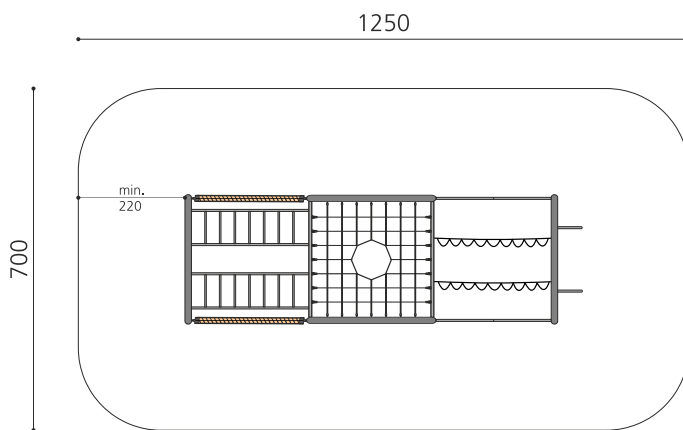
↑  
H 200 cm    H 250 cm



Création HINNEN

**Numéro de l'article** KL.160.4.25  
**Nom de l'article** Cube de grimpe en métal 3, hauteur 250 cm

Age de jeu 9+  
Hauteur de chute 250 cm  
Place nécessaire 1250 x 700 cm  
Protection de chute Selon la norme SN EN 1176  
Zone de protection de chute 87 m<sup>2</sup>  
Dimension de l'engin 815 x 265 x 250 cm  
Fondations 12 pce  
Total béton 1,4 m<sup>3</sup>  
Pièce la plus lourde 140 kg  
Nombre de monteurs 2  
Temps de montage complet 16 h  
Garantie pièces détachées A vie  
Spécial Perfekt kombinierbar mit unseren Original-Quaderschaukeln.



Autres produits de ce groupe

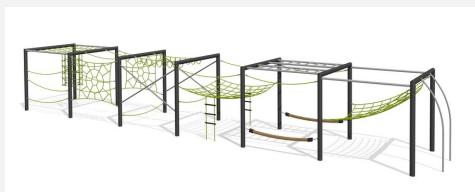


KL.160.4.20  
Cube de grimpe en métal 3, hauteur 200 cm



KL.160.6.20  
Cube de grimpe en métal 6, hauteur 200 cm





KL.160.6.25  
Cube de grimpe en métal 6, hauteur 250 cm