

Village de jeux avec différentes possibilités de grimpe et passerelles Un paysage complet de jeux et d'escalade avec les montées et les descentes les plus diverses. Les petits peuvent y séjourner, expérimenter, grimper et jouer autant qu'ils le souhaitent. Stabile vollverzinkte Stahlkonstruktion, Holzelemente mit einheimischer Weisstanne KDI, vandalensichere bc-rope Seile, GFK Kunststoff Rutsche.



natur



lasur

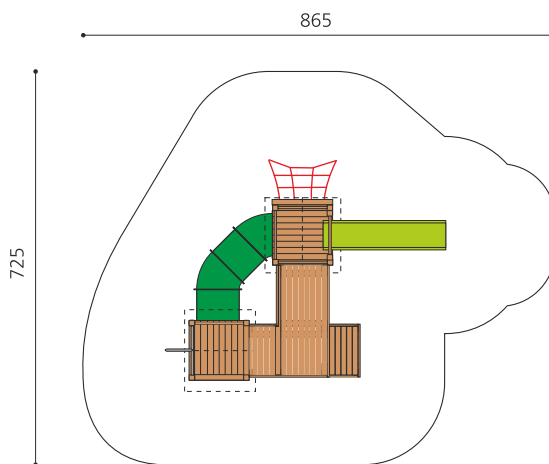


c-steel


Création HINNEN

Numéro de l'article BSX.032.HM
Nom de l'article Village-grotte 2 classic steel


Age de jeu 3+
 Hauteur de chute 100 cm
 Place nécessaire 870 x 720 cm
 Protection de chute Minimum gazon
 Zone de protection de chute 46 m²
 Dimension de l'engin 520 x 420 cm
 Fondations 19 pce
 Total béton 2.1 m³
 Pièce la plus lourde 250 kg
 Nombre de monteurs 2
 Temps de montage 10 h complet
 Garantie pièces A vie détachées
 Spécial Auf Rasen aufstellbar



Autres produits de ce groupe



BSX.032
Village-grotte 2



BSX.032.L
Village-grotte 2 - lasure en couleur

