




Robuste - résistant aux intempéries - design actuel. Robuste et résistant. A visser 15 cm audessous du terrain. Armature en métal zingué et thermo laquage gris argenté ou anthracite. Lattage en bois dur FSC, non traité.

 200 cm  280 cm




Numéro de l'article **BT.150.B.28**
Nom de l'article **Versi banc 280**

Dimension de l'engin 280 x 50 x 50 cm
Garantie pièces À vie
détachées

Autres produits de ce groupe




BT.150.B.20
Versi banc 200



BT.150.H.20
Versi banc sans dossier 200



BT.150.H.28
Versi banc sans dossier 280



BT.150.T.20
Versi table 200



BT.150.T.28
Versi table 280