


Robuste - résistant aux intempéries - design actuel. Robuste et résistant. A visser 15 cm audessous du terrain. Armature en métal zingué et thermo laquage gris argenté ou anthracite. Lattage en bois dur FSC, non traité.

200 cm 280 cm




Numéro de l'article **BT.150.T.28**
Nom de l'article **Versi table 280**

Dimension de l'engin 280 x 100 x 80 cm
Garantie pièces À vie
détachées


Autres produits de ce groupe




BT.150.B.20
Versi banc 200




BT.150.B.28
Versi banc 280



BT.150.H.20
Versi banc sans dossier 200



BT.150.H.28
Versi banc sans dossier 280



BT.150.T.20
Versi table 200