



**Une nouvelle idée exceptionnelle.** Robuste et résistant. A visser 16 cm au-dessous du terrain.  
Lattage en bois de douglas/mélèze. Sur demande montage au terrain fini ou lattage en bois dur FSC, non traité.

 220 cm     300 cm



Création WW

Numéro de l'article **BT.151.B.30**  
Nom de l'article **Banc Versi béton 300**

Dimension de l'engin 300 x 50 x 50 cm  
Garantie pièces Lebenslang  
détachées


## Autres produits de ce groupe



BT.151.B.22  
Banc Versi béton 220



BT.151.H.22  
Banc sans dossier Versi béton 220



BT.151.H.30  
Banc sans dossier Versi béton 300