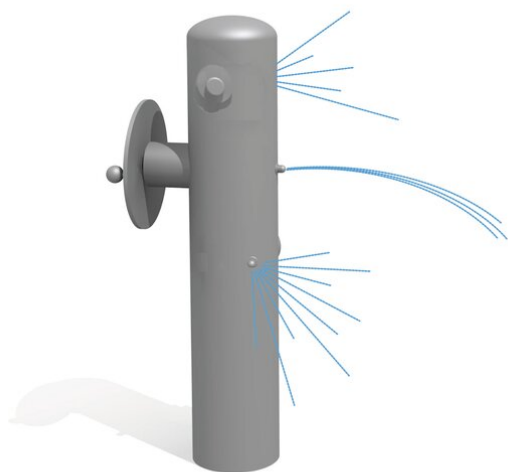


Fontaines d'eau polyvalentes. Les colonnes à eau peuvent être utilisées et combinées de nombreuses façons. Comme pompe à eau dans un bac à sable, comme jeu d'eau varié ou comme fontaine à boire. Avec différentes buses et jets. Exécution en inox. A visser.




inox




Création HINNEN

Numéro de l'article	SW.135.1
Nom de l'article	Jet d'eau 1, avec poignée rotative
Age de jeu	2+
Place nécessaire	ca. Ø 250 cm
Dimension de l'engin	H = 100 cm, Ø20 cm
Garantie pièces détachées	A vie
Spécial	La quantité d'eau est réglable pour chaque buse.

Autres produits de ce groupe



SW.134.1
Pompe rotative
2



SW.134.3
Colonne à eau



SW.135.2
Jet d'eau 2



SW.135.3
Jet d'eau 3,
avec buse à

