




Un banc aux possibilités illimitées. Sa construction modulaire permet des exécutions sur mesure selon diamètre, forme et choix du client. Lattage en douglas / mélèze indigène. Pieds en acier galvanisé. Une apparition de sève n'est pas exclue les premiers temps. Sur demande, exécution en bois dur frêne thermo chauffé indigène.


 **einzel/seul**  **add-on**




Création HINNEN

Numéro de l'article BT.170.30.36.A
Nom de l'article Forma assise virage R300, add-on
 Dimension de l'engin R = 300 cm, L = 190 cm
 Garantie pièces A vie
 détachées
 Spécial Diamètres et exécutions sur mesure possible.


Autres produits de ce groupe




BT.170.15.72
Forma assise virage R150



BT.170.15.72.A
Forma assise virage R150, add-on



BT.170.20.60
Forma assise virage R200



BT.170.20.60.A
Forma assise virage R200, add-on





BT.170.30.36
Forma assise virage R300



BT.170.G20
Forma assise droite 200




BT.170.G20.A
Forma assise droite 200, add-on




BT.170.L10
Forma dossier 100



BT.170.L20
Forma dossier 200



BT.170.Z8
Banc rond Forma



BT.170.Z9
Banc virage Forma